

# Politische Gemeinde Lommis

Banneggstrasse 2, 9506 Lommis  
e-mail: [info@lommis.ch](mailto:info@lommis.ch)  
[www.lommis.ch](http://www.lommis.ch)

Telefon 052 723 30 10  
Telefax 052 723 30 19



Kalthäusern



Lommis



Weingarten



# Primarschulgemeinde Lommis

[www.schule-lommis.ch](http://www.schule-lommis.ch)

## **EINLADUNG** zur ordentlichen Gemeindeversammlung

- der Primarschulgemeinde Lommis
- der Politischen Gemeinde Lommis

**Montag, 8. Mai 2017, 20.00 Uhr**

**in der Mehrzweckhalle Lommis**

### **Traktanden der Primarschulgemeinde Lommis**

(Seiten 1-14)

1. Begrüssung und Bereinigung des Stimmregisters
2. Wahl der Stimmzählenden
3. Protokoll der Schulgemeindeversammlung vom 5. Dezember 2016
4. Genehmigung der Rechnung 2016
5. Beschlussfassung über die Verwendung des Ertragsüberschusses
6. Verschiedenes und Umfrage

### **Traktanden der Politischen Gemeinde**

(Seiten 15-36)

1. Begrüssung und Bereinigung des Stimmregisters
2. Wahl der Stimmzählenden
3. Protokoll der Budgetgemeinde Versammlung vom 5. Dezember 2016
4. Genehmigung der Rechnung 2016
5. Antrag über die Verwendung der Rechnungsergebnisse
6. Einbürgerung Lazarevic Slavko
7. Verschiedenes und Umfrage

*Gemeinderat und Schulbehörde freuen sich auf eine rege Teilnahme.  
Pro Haushalt wird eine Botschaft abgegeben. Zusätzliche Exemplare dieser Broschüre  
können auf der Gemeindekanzlei bezogen werden.*



# Botschaft zur Rechnungsgemeinde der Primarschule

Sehr geehrte Stimmbürgerinnen und Stimmbürger

Dank umsichtiger Planung der Schulbehörde und der Schulleitung konnte der Gesamtaufwand rund 7 % unter dem Budget gehalten werden. Da der Gesamtertrag dem Budget entspricht, fällt das Ergebnis um Fr. 120'000 besser aus. Nachfolgend einige Erläuterungen zu den einzelnen Traktanden und Positionen der Rechnung.

## **Traktandum 3 Protokoll der Versammlung vom 5. Dezember 2016**

Das Protokoll finden Sie wie üblich in dieser Botschaft abgedruckt. Es wird an der Versammlung nicht verlesen.

## **Traktandum 4 Genehmigung der Rechnung 2016**

### 011 Legislative

Da im gleichen Kalenderjahr 3 Versammlungen durchgeführt wurden, sind entsprechend höhere Kosten angefallen. Zudem wurde an der Versammlung zum 50-Jahr-Jubiläum der Schulanlage ein Apéro offeriert.

### 200 Kindergarten

Der Aufwand ist gesamthaft unter dem Budget geblieben. Mehrausgaben entstanden im Konto 200.311 (Anschaffungen) bedingt durch die neue Verkabelung des Kindergartens mit dem Netzwerk der Schule.

### 210 Primarschule

Auch bei der Primarschule konnte der Aufwand Fr. 80'000 unter dem budgetierten Betrag gehalten werden. In praktisch allen Konten blieben die Ausgaben unter dem Voranschlag.

### 217 Schulanlagen

Bei den Schulanlagen ist das Nettoergebnis Fr. 12'000 besser ausgefallen als budgetiert. Mehrausgaben entstanden in den Konten 217.311 (Anschaffungen), 217.313 (Verbrauchsmaterialien) und 217.314 (baulicher Unterhalt) und 217.315 (Unterhalt Mobilien) insbesondere durch Reparaturen an der Turnhallenbeleuchtung und Sicherheitsmassnahmen (Einbau Steigleiter), Ersatz der defekten Uhrenanlage und Reparatur von Hagelschäden. Die dafür enthaltenen Rückerstattungen (Fr. 9'600 für Hagelschäden, Fr. 2'600 für Ersatz der Uhrenanlage und Fr. 400 Fördergeld für Pumpenersatz Heizung Kindergarten) sind im Konto 217.436 enthalten. Ebenso haben wir eine Rückerstattung von Fr. 3'000 von der Lieferfirma für den Ersatz des Bodenbelages im TW-Zimmer erhalten.

## 219 Schulverwaltung

Auch in diesem Bereich liegen die Ausgaben gesamthaft unter dem budgetierten Betrag. Der Voranschlag konnte in allen Konten eingehalten werden.

## 460 Schulgesundheitsdienst

Beiträge der gesundheitlichen Prävention bzw. Aufwändungen für die Lauskontrolle und Rückvergütungen an Zahnuntersuchungen sind im Rahmen des Vorjahres ausgefallen und unter dem Voranschlag geblieben.

## 900 Schulsteuern und 931 Grundstückgewinnsteuern

Die Steuereinnahmen bei den natürlichen Personen sind gegenüber dem Vorjahr um Fr. 240'000 und gegenüber dem Budget um Fr. 164'000 geringer ausgefallen. Bei den juristischen Personen ist der Ertrag rund 50 % geringer als im Vorjahr. Die Grundstückgewinnsteuern sind knapp unter dem budgetierten Betrag geblieben. Insgesamt müssen wir eine Reduktion gegenüber dem Vorjahr von über Fr. 300'000 und gegenüber dem Voranschlag von Fr. 132'000 verzeichnen.

## 921 Finanzausgleich vom Kanton

Durch die geringeren Steuereinnahmen erhöht sich der Kantonsbeitrag. Mit dem Mehrbetrag von Fr. 90'000 können wir einen Teil der fehlenden Steuereinnahmen wettmachen.

## 940 Zinsen

Die Darlehenszinsen entsprechen den budgetierten Beträgen. Zusätzlich angefallen sind Vergütungszinsen für Steuern, auf welche wir keinen Einfluss haben.

## 942 Liegenschaften des Finanzvermögens

Im Konto 942.436 ist der Beitrag an die Erschliessungskosten (Zufahrtstrasse, Werkleitungen) der Evangelischen Kirchgemeinde verbucht. Da wir im Jahre 2015 unsere Parzelle 1679 (siehe Bestandesrechnung) bei den Wertberichtigungen abgeschrieben haben, fällt der Betrag als Ertrag an.

## 990 Abschreibungen

Durch die ausserordentliche Abschreibung der Schulliegenschaften aus dem Ertrag von 2015 verringern sich die ordentlichen Abschreibungen um Fr. 17'000.

Die Schulbehörde hat an ihrer Sitzung vom 6.3.2017 von der Jahresrechnung Kenntnis genommen und diese für richtig befunden. Sie beantragt Ihnen die Rechnung 2016, bestehend aus laufender Rechnung und Bestandesrechnung, zu genehmigen.

## **Traktandum 5 Beschlussfassung über die Verwendung des Ertragsüberschusses**

Mit der Überführung der Buchhaltung in HRM2 per 1.1.2017 müssen unsere Schulliegenschaften neu linear innerhalb 17 Jahren abgeschrieben werden. Zudem empfiehlt der Kanton einen Erneuerungsfonds als zweckgebundenes Eigenkapital zu bilden, welcher zur langfristigen Vorfinanzierung von Erneuerungs- und Sanierungskosten von Bauten und Anlagen dient.

Die Schulbehörde beantragt Ihnen, den Ertragsüberschuss wie folgt zu verwenden:

- Fr. 50'000 zusätzliche Abschreibungen am Schulgebäude;
- Fr. 50'000 Einlage in Erneuerungsfonds für Schulliegenschaften;
- Fr. 26'091.68 Einlage ins Eigenkapital. Dieses beträgt dann neu per 31.12.2016 Fr. 587'840.77.

Wenn Sie Fragen zur Rechnung haben, bitten wir Sie diese nach Möglichkeit vorgängig der Gemeindeversammlung an das Schulpräsidium (Mail: [info@schule-lommis.ch](mailto:info@schule-lommis.ch) – Telefon 052 369 62 75) zu richten. Besten Dank.

Am 31. Juli 2017 endet die Amtsdauer der jetzigen Schulbehörde. Wir möchten den neu Gewählten an dieser Stelle nochmals gratulieren und viel Ausdauer, Weitsicht und Freude für die auf sie zukommenden Aufgaben wünschen. Für die Unterstützung bedanken wir uns herzlich bei Ihnen, sehr geehrte Stimmbürgerinnen und Stimmbürger und wünschen der Primarschule Löwenzahn, den Mitarbeitenden, den Eltern und Kindern alles Gute für die Zukunft.

Schulbehörde Primarschule Lommis bis 31.7.2017


*Roger Holenstein, Michael Ammann, Nicole Berg, Isabel Tedesco, Mirjam Volk*



## Protokoll Budgetversammlung für 2017

<b>Datum / Zeit:</b>	<b>05. Dezember 2016</b>
<b>Ort:</b>	Mehrzweckhalle Gemeinde Lommis
<b>Vorsitz:</b>	Roger Holenstein (Präsident)
<b>Teilnehmer anwesend:</b>	Michael Ammann (Vizepräsident) Isabel Tedesco (Schulentwicklung) Mirjam Volk (Aktuariat) Nicole Berg (Delegierte SSA)
<b>Stimmberechtigte:</b>	842
<b>Anwesende:</b>	69
<b>Gäste:</b>	R. Hösli (Gemeinde) B. Schneeberger (Finanzen Schule) Ch. Heer (Thurgauer Zeitung) A. Herzog (Gemeinde)

Nr.	Wie / was
	<p><b>Traktanden</b></p> <ol style="list-style-type: none"> <li>1. Begrüssung und Bereinigung des Stimmenregisters</li> <li>2. Wahl der Stimmezählenden</li> <li>3. Protokoll der Schulgemeindeversammlung vom 02. Mai 2016</li> <li>4. Kostenvoranschlag (Budget) für das Rechnungsjahr 2017</li> <li>5. Festsetzung des Steuerfusses für 2017</li> <li>6. Verschiedenes und Umfragen</li> </ol>
1.	<p>R. Holenstein eröffnet die Budgetversammlung für 2017 und begrüsst alle Anwesenden inkl. Gäste. Dieses Jahr ist ein Budget sehr schwierig zu erstellen weil es fast 1 Jahr voraus ist. Er fragt nach, ob Traktanden so beibehalten werden können oder geändert werden müssen. Es erfolgen keine Einwände. R. Holenstein möchte wissen, ob jemand einen Einwand zu einer anwesenden, stimmberechtigten Person hat. Auch hier gibt es keinen Einwand. Die Budgetversammlung für 2017 wird somit eröffnet.</p>
2.	<p>Als Stimmezähler schlägt er vor, diejenigen von der politischen Gemeinde zu übernehmen:</p> <ul style="list-style-type: none"> <li>• W. Aeschlimann</li> <li>• A. Brändle</li> </ul> <p>Die vorgeschlagenen Stimmezähler sind einverstanden und <b>die Versammlung stimmt dem einstimmig zu.</b></p> <p><b>Ja 69 / Enthaltungen 0 / Nein 0</b></p>



3.	<p>R. Holenstein fragt nach, ob es zum Protokoll der Budgetversammlung vom 02. Mai 2016 Änderungen oder Ergänzungen gibt. Dies ist nicht der Fall.</p> <p><b>Das Protokoll wird einstimmig genehmigt.</b></p> <p><b>Ja 69 / Enthaltungen 0 / Nein 0</b></p>
4.	<p>Neu wurde auf HRM2 Modell umgestellt. Dies lässt kaum einen Vergleich der Zahlen zu. Frau Schneeberger hat versucht bestmöglich einen Vergleich zusammen zustellen. In der Einladung sind alle Punkte welche R. Holenstein erklärt abgedruckt. Die Schulleitung erhält eine höhere Besoldung da ihre Ausbildung nun abgeschlossen ist. Der Staatsbeitrag reduziert sich oder steigt mit der Schülerzahl. R. Holenstein fragt nach, ob es Fragen gibt oder ob es genauere Erläuterungen braucht? Dies ist nicht der Fall.</p> <p><b>Die Versammlung genehmigt das Budget 2017 einstimmig.</b></p> <p><b>Ja 69 / Enthaltungen 0 / Nein 0</b></p>
5.	<p>Zahlen und Fakten sind in der Botschaft S. 32 ersichtlich. Die Behörde empfiehlt den Steuerfuss um 5 % zu senken.</p> <p><b>Der Steuerfuss für 2017 wird einstimmig um 5 % auf 62 % gesenkt.</b></p> <p><b>Ja 69 / Enthaltungen 0 / Nein 0</b></p>
6.	<p>Peter Haas stellt sich als Präsident zur Verfügung und stellt sich der Gemeinde vor. Susanne König stellt sich als Behördenmitglied zur Verfügung und stellt sich der Gemeinde vor. Roger Fischer meldet sich spontan aus der Gemeinde, übergibt die Liste mit 10 Unterschriften und stellt sich der Gemeinde vor. Bis 19.12.2016 Zeit um auf die offizielle Wahlliste zu kommen. die Urnenwahl findet am 12.02.2017 statt. Die RPK wird am 08.05.2017 an der Versammlung gewählt. Es stellen sich alle zur Wiederwahl. Wird Peter Haas als Präsident gewählt muss ein neues RPK Mitglied gesucht werden.</p>
	<p>Gibt es noch Fragen? Dies ist nicht der Fall. Hat jemand Einwände gegen den Verlauf der Versammlung oder Einwände bei Traktanden? Es sind keine Einwände vorhanden. Die Schulferien an Weihnachten sind neu 2 Wochen. Am Chlausmarkt Frauenfeld haben die Kinder nicht mehr frei. R. Holenstein bedankt sich bei den Stimmbürgern für ihre Anwesenheit.</p>

Die Aktuarin

## LAUFENDE RECHNUNG

LR Funktion 6-Stellig

Nummer	Einzelkonti nach Funktionen	Rechnung 2016		Voranschlag 2016		Rechnung 2015	
		Aufwand	Ertrag	Aufwand	Ertrag	Aufwand	Ertrag
	<b>LAUFENDE RECHNUNG Nettoergebnis</b>	1'604'777.04 126'091.68	1'730'868.72	1'723'450.00 6'550.00	1'730'000.00	2'261'405.88	2'261'405.88
<b>0</b>	<b>Allgemeine Verwaltung Nettoergebnis</b>	4'052.40	4'052.40	2'900.00	2'900.00	2'701.60	2'701.60
<b>011</b>	<b>Legislative Nettoergebnis</b>	4'052.40	4'052.40	2'900.00	2'900.00	2'701.60	2'701.60
11.300	Entschädigung Revisoren, Kommissionen	750.00		1'000.00		1'000.00	
11.310	Drucksachen, Botschaft Budget und Rechnung	2'602.40		1'700.00		1'701.60	
11.317	Weibeldienste, Spesenerschädigungen	700.00		200.00			
<b>2</b>	<b>Bildung Nettoergebnis</b>	1'514'734.19	40'223.40 1'474'510.79	1'612'250.00	21'000.00 1'591'250.00	1'498'322.36	23'259.20 1'475'063.16
<b>200</b>	<b>Kindergarten Nettoergebnis</b>	222'232.25	222'232.25	232'250.00	232'250.00	213'835.05	213'835.05
200.302	Besoldungen Lehrpersonen	179898.60		188'700.00		176'072.35	
200.303	AHV, IV, EO, FAK, ALV	14'272.05		15'400.00		14'337.60	
200.304	Pensionskassenbeiträge	16'369.90		18'000.00		15'273.55	
200.305	Unfall- und Krankenversicherungsbeiträge	3'134.70		2'950.00		3'045.80	
200.309	übriger Personalaufwand, Weiterbildung	112.60		500.00			
200.310	Lehrmittel, Schulmaterial, Büromaterial	2'975.45		3'000.00		4'203.15	
200.311	Anschaftungen Mobiliar und Geräte	4'709.95		2'500.00		274.30	
200.317	Schulreisen, Lager, Exkursionen, Schülertransporte	371.00		1'000.00		180.20	
200.318	Dienstleistungen, Telefon, Internet, Porti und Honorare	388.00				448.10	
200.319	Übriger Sachaufwand,			200.00			
<b>210</b>	<b>Primarschule Nettoergebnis</b>	787'464.34	57'48.30 781'716.04	865'550.00	4'000.00 861'550.00	815'885.56	4'425.85 811'459.71
210.302	Besoldungen Lehrpersonen	592'733.30		626'750.00		632'514.70	
210.303	AHV, IV, EO, FAK, ALV	48'267.05		52'000.00		51'507.10	
210.304	Pensionskassenbeiträge	52'519.70		54'000.00		53'411.70	
210.305	Unfall- und Krankenversicherungsbeiträge	10'465.15		9'800.00		10'973.50	
210.309	übriger Personalaufwand, Weiterbildung	2'193.20		8'000.00		5'714.75	
210.310	Lehrmittel, Schulmaterial, Büromaterial	25'365.07		27'000.00		20'961.71	
210.311	Anschaftungen Mobiliar und Geräte	18'587.07		23'000.00		9'953.65	
210.315	Unterhalt, Reparaturen der Mobilien und Geräte	1'071.70		1'000.00		3'725.30	
210.316	Benutzungskosten, Kopierer, Lizenzen, Mieten	8'405.35		16'000.00		7'547.50	
210.317	Schulreisen, Lager, Exkursionen, Schülertransporte	11'376.85		20'000.00		6'818.30	
210.318	Dienstleistungen, Telefon, Internet, Porti und Honorare	2'848.35		2'000.00		472.05	
210.319	Übriger Sachaufwand	1'268.00		1'000.00		41.50	
210.352	Schulgelde an andere Gemeinden (z.B. Psychomotorik)	9'311.75		15'000.00		7'590.35	
210.362	Betriebsbeiträge, Schwimmbad	3'051.80		10'000.00		4'653.45	
210.433	Erlösbeiträge (Aufgabenhilfe, Musik, Lager)		4'030.00		4'000.00		
210.435	Erlös aus Lehrmittelverkauf						2'390.00
210.436	Rückerstattungen div. Taggelde (UVG, KTG, EO)		1'718.30				243.70 1'792.15

## LAUFENDE RECHNUNG

Nummer	Einzelkonti nach Funktionen	Rechnung 2016		Voranschlag 2016		Rechnung 2015	
		Aufwand	Ertrag	Aufwand	Ertrag	Aufwand	Ertrag
<b>217</b>	<b>Schulanlagen</b>	<b>251'379.80</b>	<b>34'379.65</b>	<b>246'050.00</b>	<b>17'000.00</b>	<b>217'051.25</b>	<b>18'239.65</b>
	<b>Nettoergebnis</b>		<b>217'000.15</b>		<b>229'050.00</b>		<b>198'811.60</b>
217.301	Löhne Hauswarte und Aushilfen	124'849.25		127'700.00		122'129.05	
217.303	AHV, IV, EO, FAK, ALV	10'134.65		10'400.00		9'874.30	
217.304	Pensionskassenbeiträge	7'327.30		11'000.00		5'604.50	
217.305	Unfall- und Krankenversicherungsbeiträge	2'117.95		1'950.00		2'031.00	
217.309	übriger Personalaufwand, Weiterbildung	200.00		1'000.00		40.00	
217.311	Anschaffungen Mobilien, Maschinen, Fahrzeuge	16'338.50		15'000.00		9'068.75	
217.312	Wasser, Energie und Heizmaterialien	17'782.65		20'000.00		24'514.05	
217.313	Verbrauchsmaterialien	11'756.00		7'000.00		5'574.50	
217.314	Baulicher Unterhalt durch Dritte	38'506.90		25'000.00		29'880.15	
217.315	Unterhalt, Reparaturen Mobilien, Maschinen, Fahrzeuge	6'027.30		2'500.00		433.20	
217.318	Sachversicherungen, Gebühren, Dienstleistungen	16'339.30		24'000.00		7'901.75	
217.319	übriger Sachaufwand			500.00			
217.427	Liegenschaftsertrag aus VV (Mieten, Pachten)		17'051.00		17'000.00		17'051.00
217.434	Benutzungsgebühren (MZH, Turnhalle)		16'559.75				89.25
217.436	Rückerstattungen div. Taggelder (UVG, KTG, EO)		768.90				348.35
217.460	Abgabeertrag CO2						751.05
<b>219</b>	<b>Schulverwaltung</b>	<b>253'657.80</b>	<b>95.45</b>	<b>268'400.00</b>	<b>268'400.00</b>	<b>251'550.50</b>	<b>593.70</b>
	<b>Nettoergebnis</b>		<b>253'562.35</b>				<b>250'956.80</b>
219.300	Tag- und Sitzungsgelder Behörde	10'280.00		12'000.00		11'800.00	
219.301	Löhne Verwaltung, Schulleitung, Präsidium	143'104.75		140'500.00		135'069.25	
219.303	AHV, IV, EO, FAK, ALV	12'662.40		12'600.00		12'158.85	
219.304	Pensionskassenbeiträge	15'611.65		15'400.00		14'414.10	
219.305	Unfall- und Krankenversicherungsbeiträge	2'908.05		2'300.00		2'635.35	
219.309	übriger Personalaufwand, Weiterbildung	430.40		5'000.00		6'110.00	
219.310	Büromaterial, Drucksachen	2'178.90		2'000.00		902.85	
219.311	Anschaffung Mobilien und Geräte	2'032.95		2'000.00		862.10	
219.315	Unterhalt, Reparaturen der Mobilien und Geräte			1'000.00			
219.317	Spesenentschädigungen	6'000.00		6'000.00		5'000.00	
219.318	Dienstleistungen, Versicherungen, Porti, Telefon	26'756.65		35'000.00		25'270.15	
219.319	Übriger Sachaufwand (Examen)	4'402.15		5'000.00		3'814.70	
219.352	Steuerbezugsprovisionen	26'729.90		29'000.00		32'953.15	
219.365	Beiträge an Private Institutionen	560.00		600.00		560.00	
219.436	Rückerstattungen		95.45				484.00
219.452	Rückerstattungen von Gemeinden						109.70
<b>4</b>	<b>Gesundheit</b>	<b>1'299.20</b>	<b>1'299.20</b>	<b>2'500.00</b>	<b>2'500.00</b>	<b>1'431.00</b>	<b>1'431.00</b>
	<b>Nettoergebnis</b>						
<b>460</b>	<b>Schulgesundheitsdienst</b>	<b>1'299.20</b>	<b>1'299.20</b>	<b>2'500.00</b>	<b>2'500.00</b>	<b>1'431.00</b>	<b>1'431.00</b>
	<b>Nettoergebnis</b>						
460.318	Entschädigung für Zahnarzt, Lauskontrolle	1'299.20		2'500.00		1'431.00	
<b>9</b>	<b>Finanzen und Steuern</b>	<b>84'691.25</b>	<b>1'690'645.32</b>	<b>105'800.00</b>	<b>1'709'000.00</b>	<b>758'950.92</b>	<b>2'238'146.68</b>
	<b>Nettoergebnis</b>	<b>1'605'954.07</b>		<b>1'603'200.00</b>		<b>1'479'195.76</b>	

## LAUFENDE RECHNUNG

Nummer	Einzelkonti nach Funktionen	Rechnung 2016		Voranschlag 2016		Rechnung 2015	
		Aufwand	Ertrag	Aufwand	Ertrag	Aufwand	Ertrag
<b>900</b>	<b>Schulsteuern</b>						
	<b>Nettoergebnis</b>	205.45	1'337'323.15	5'000.00	1'474'000.00	5'632.25	1'649'646.50
900.339	Steuern Abschreibungen und Erlasse	1'337'117.70		1'469'000.00		1'644'014.25	
900.400	Steuern Natürliche Personen	205.45	1'274'713.20	5'000.00	1'439'000.00	5'632.25	1'513'107.55
900.401	Steuern Juristische Personen		62'609.95		35'000.00		136'538.95
<b>921</b>	<b>Finanzausgleich vom Kanton</b>						
	<b>Nettoergebnis</b>	304'102.00	304'102.00	215'000.00	215'000.00	112'946.00	112'946.00
921.461	Kantonsbeiträge an Besoldung und Betriebsaufwand						
<b>931</b>	<b>Gemeindeanteile an kantonalen Steuern</b>						
	<b>Nettoergebnis</b>	18'581.05	18'581.05	20'000.00	20'000.00	42'554.10	42'554.10
931.403	Grundstückgewinnsteuern						
<b>940</b>	<b>Zinsen</b>						
	<b>Nettoergebnis</b>	16'485.80	89.12	15'800.00	15'800.00	19'704.05	3'758.33
940.318	PostFinance- und Bankgebühren	16.00		200.00		16.40	
940.321	Passivzinsen auf kurzfr. Schulden	38.85					
940.322	Passivzinsen auf mittel- und langfristigen Schulden	15'809.20		15'600.00		19'687.65	
940.329	Vergütungszinsen für Steuern	621.75	89.12				
940.420	Zinsen auf Bank- Kontokorrenten, Sparheft						115.78
940.421	Verzugszinsen						3'642.55
<b>942</b>	<b>Liegenschaften des Finanzvermögens</b>						
	<b>Nettoergebnis</b>	30'550.00	30'550.00	85'000.00	85'000.00	429'241.75	429'241.75
942.424	Buchgewinne auf Anlagen des FV						
942.436	Rückerstattungen						
<b>990</b>	<b>Nicht aufgeteilte Abschreibungen</b>						
	<b>Nettoergebnis</b>	68'000.00	68'000.00	85'000.00	85'000.00	298'000.00	298'000.00
990.331	Ordentliche Abschreibungen	68'000.00		85'000.00		92'000.00	
990.332	Zusätzliche Abschreibungen					206'000.00	
<b>999</b>	<b>Abschluss der Laufenden Rechnung</b>						
	<b>Nettoergebnis</b>					435'614.62	435'614.62
999.912	Abschluss der Laufenden Rechnung					435'614.62	

## LAUFENDE RECHNUNG

Nummer	Einzelkonti nach Funktionen	Rechnung 2016		Voranschlag 2016		Rechnung 2015	
		Aufwand	Ertrag	Aufwand	Ertrag	Aufwand	Ertrag
	<b>LAUFENDE RECHNUNG</b>						
	<b>Nettoergebnis</b>	1'604'777.04	1'730'868.72	1'723'450.00	1'730'000.00	2'261'405.88	2'261'405.88
	<b>Aufwand</b>	126'091.68		6'550.00			
<b>3</b>	<b>Nettoergebnis</b>	1'604'777.04	1'604'777.04	1'723'450.00	1'723'450.00	1'825'791.26	1'825'791.26
<b>30</b>	<b>Personalaufwand</b>	1'250'342.65	1'250'342.65	1'316'950.00	1'316'950.00	1'285'717.45	1'285'717.45
300	Behörden, Kommissionen	11'030.00		13'000.00		12'800.00	
301	Löhne Verwaltungs- und Betriebspersonal	267'954.00		268'200.00		257'198.30	
302	Löhne der Lehrkräfte	772'631.90		815'450.00		808'587.05	
303	AHV, IV, EO, FAK, ALV	85'336.15		90'400.00		87'877.85	
304	Pensionskassenbeiträge	91'828.55		98'400.00		88'703.85	
305	Unfall- und Krankenversicherungsbeiträge	18'625.85		17'000.00		18'685.65	
307	Rentenleistungen						
308	Entschädigung an Temporärfirmen						
309	Übriger Personalaufwand	2'936.20		14'500.00		11'864.75	
<b>31</b>	<b>Sachaufwand</b>	230'105.69	230'105.69	246'300.00	246'300.00	170'996.96	170'996.96
310	Nettoergebnis						
310	Büro- und Schulmaterial, Drucksachen	33'121.82		33'700.00		27'769.31	
311	Möbilen, Maschinen, Fahrzeuge	41'668.47		42'500.00		20'158.80	
312	Wasser, Energie und Heizmaterialien	17'782.65		20'000.00		24'514.05	
313	Verbrauchsmaterialien	11'756.00		7'000.00		5'574.50	
314	DL Dritter für den baulichen Unterhalt	38'506.90		25'000.00		29'880.15	
315	DL Dritter für den übrigen Unterhalt	7'099.00		4'500.00		4'158.50	
316	Mieten, Pachten und Benützungskosten	8'405.35		16'000.00		7'547.50	
317	Spesenentschädigungen	18'447.85		27'200.00		11'998.50	
318	Dienstleistungen und Honorare	47'647.50		63'700.00		35'091.35	
319	Übriger Sachaufwand	5'670.15		6'700.00		4'304.30	
<b>32</b>	<b>Passivzinsen</b>	16'469.80	16'469.80	15'600.00	15'600.00	19'687.65	19'687.65
320	Nettoergebnis						
320	Laufende Verpflichtungen						
321	Kurzfristige Schulden	38.85					
322	Mittel- und langfristige Schulden	15'809.20		15'600.00		19'687.65	
323	Sonderrechnungen						
329	Übrige Passivzinsen	621.75					
<b>33</b>	<b>Abschreibungen</b>	68'205.45	68'205.45	90'000.00	90'000.00	303'632.25	303'632.25
330	Nettoergebnis						
330	Liegenschaften des Finanzvermögens						
331	Verwaltungsvermögen, ord. Abschreibungen	68'000.00		85'000.00		92'000.00	
332	Verwaltungsvermögen, zus. Abschreibungen					206'000.00	
333	Bilanzfehlbetrag						
339	Verluste aus Forderungen u. übr. Aktiven	205.45		5'000.00		5'632.25	

## LAUFENDE RECHNUNG

LR Arten Zusammenzug I

Nummer	Einzelkonti nach Funktionen	Rechnung 2016		Voranschlag 2016		Rechnung 2015		Ertrag
		Aufwand	Ertrag	Aufwand	Ertrag	Aufwand	Ertrag	
<b>34</b>	<b>Anteile und Beiträge ohne Zweckbindung</b>							
	<b>Nettoergebnis</b>							
342	Einnahmenseite für Gemeinden							
<b>35</b>	<b>Entschädigung an Gemeinwesen</b>							
	<b>Nettoergebnis</b>	36'041.65	36'041.65	44'000.00	44'000.00	40'543.50	40'543.50	40'543.50
351	Kanton		36'041.65		44'000.00		40'543.50	
352	Gemeinden							
<b>36</b>	<b>Eigene Beiträge</b>							
	<b>Nettoergebnis</b>	3'611.80	3'611.80	10'600.00	10'600.00	5'213.45	5'213.45	5'213.45
362	Gemeinden	3'051.80	3'051.80	10'000.00	10'000.00	4'653.45	4'653.45	
363	Eigene Anstalten							
365	Private Institutionen	560.00	560.00	600.00	600.00	560.00	560.00	
<b>38</b>	<b>Einlagen in Spezialfinanzierungen</b>							
	<b>Nettoergebnis</b>							
382	Einlagen in Vorfinanzierungen							
<b>39</b>	<b>Interne Verrechnungen</b>							
	<b>Nettoergebnis</b>							
390	Personalaufwand							
391	Sachaufwand							
<b>4</b>	<b>Ertrag</b>							
	<b>Nettoergebnis</b>	1'730'868.72	1'730'868.72	1'730'000.00	1'730'000.00	435'614.62	1'825'791.26	2'261'405.88
<b>40</b>	<b>Steuern</b>							
	<b>Nettoergebnis</b>	1'355'904.20	1'355'904.20	1'494'000.00	1'494'000.00	1'692'200.60	1'692'200.60	1'692'200.60
400	Einkommens- und Vermögenssteuern							
401	Ertrags- und Kapitalsteuern		1'274'713.20		1'439'000.00		1'513'107.55	1'513'107.55
403	Grundstückgewinnsteuern		62'609.95		35'000.00		136'538.95	136'538.95
			18'581.05		20'000.00		42'554.10	42'554.10
<b>42</b>	<b>Vermögenserträge</b>							
	<b>Nettoergebnis</b>	17'140.12	17'140.12	17'000.00	17'000.00	450'051.08	450'051.08	450'051.08
420	Banken							115.78
421	Guthaben		89.12					3'642.55
422	Anlagen des Finanzvermögens							
423	Liegenschaftserträge des Finanzvermögens							
424	Buchgewinne a/Anlagen des Finanzvermögens							
427	Liegenschaftsertrag des Verwaltungsverm.		17'051.00		17'000.00		17'000.00	429'241.75
								17'051.00
<b>43</b>	<b>Entgelte</b>							
	<b>Nettoergebnis</b>	52'858.05	52'858.05	4'000.00	4'000.00	5'347.45	5'347.45	5'347.45
433	Schulgelder		4'030.00		4'000.00		4'000.00	2'390.00
434	Andere Benützungsbühren, Dienstleist.							89.25
435	Verkäufe							243.70
436	Rückerstattungen		48'828.05					2'624.50

## LAUFENDE RECHNUNG

LR Arten Zusammenzug I

Nummer	Einzelkonti nach Funktionen	Rechnung 2016 Aufwand	Ertrag	Voranschlag 2016 Aufwand	Ertrag	Rechnung 2015 Aufwand	Ertrag
45	<b>Rückerstattungen von Gemeinwesen</b>						
450	<b>Nettoergebnis</b>	95.45	95.45			109.70	109.70
452	Bund						
	Gemeinden		95.45				109.70
46	<b>Beiträge für eigene Rechnung</b>						
460	<b>Nettoergebnis</b>	304'870.90	304'870.90	215'000.00	215'000.00	113'697.05	113'697.05
461	Bund						
462	Kantone		768.90				751.05
469	Gemeinden		304'102.00		215'000.00		112'946.00
	Übrige Beiträge						
48	<b>Entnahmen aus Spezialfinanzierungen</b>						
482	<b>Nettoergebnis</b>						
	Entnahmen aus Vorfinanzierungen						
49	<b>Interne Verrechnungen</b>						
490	<b>Nettoergebnis</b>						
491	Personalaufwand						
	Sachaufwand						
9	<b>Abschluss</b>						
912	<b>Nettoergebnis</b>					435'614.62	435'614.62
	Aufwand- oder Ertragsüberschuss					435'614.62	

**BESTANDESRECHNUNG 01.01.2016 - 31.12.2016**

BR detailliert Brutto

Konto	Bestandesrechnung Einzelkonto	01. Januar 2016	Veränderung (brutto) Zuwachs	Abgang	31. Dezember 2016
<b>1</b>	<b>AKTIVEN</b>	<b>2'505'399.89</b>	<b>2'047'535.06</b>	<b>2'118'703.13</b>	<b>2'434'231.82</b>
<b>10</b>	<b>Finanzvermögen</b>	<b>1'655'399.89</b>	<b>2'047'535.06</b>	<b>2'050'703.13</b>	<b>1'652'231.82</b>
<b>100</b>	<b>Flüssige Mittel</b>	<b>921'892.31</b>	<b>1'540'387.47</b>	<b>1'726'743.18</b>	<b>735'536.60</b>
1000.00	Kasse	0.00	3'183.00	3'183.00	0.00
1002.00	Bank-Kontokorrent	921'892.31	1'537'204.47	1'723'560.18	735'536.60
<b>101</b>	<b>Guthaben</b>	<b>210'560.58</b>	<b>203'045.59</b>	<b>211'013.95</b>	<b>202'592.22</b>
1012.00	Steuer Guthaben auf 31. Dezember	175'574.95	189'488.25	175'574.95	189'488.25
1015.00	Ausstehende Verrechnungssteuer	98.73	31.19	0.00	129.92
1015.40	Übrige Debitoren	34'886.90	13'526.15	35'439.00	12'974.05
<b>102</b>	<b>Anlagen</b>	<b>410'001.00</b>	<b>0.00</b>	<b>0.00</b>	<b>410'001.00</b>
1023.01	Parz. 1679, Zufahrtsstrasse	1.00	0.00	0.00	1.00
1023.02	Parz. 1007 gem. Baurechtsvertrag Schönenberger	85'000.00	0.00	0.00	85'000.00
1023.03	Rest Parz. 1007, 552 m2 à Fr. 200.- (Pachtland Schönenberger)	110'000.00	0.00	0.00	110'000.00
1023.04	Parz. 1008, 898 m2 à Fr. 240.- (Pachtland Jäckle)	215'000.00	0.00	0.00	215'000.00
<b>103</b>	<b>Transitorische Aktiven</b>	<b>112'946.00</b>	<b>304'102.00</b>	<b>112'946.00</b>	<b>304'102.00</b>
1030.00	Transitorische Aktiven	112'946.00	304'102.00	112'946.00	304'102.00
<b>11</b>	<b>Verwaltungsvermögen</b>	<b>850'000.00</b>	<b>0.00</b>	<b>68'000.00</b>	<b>782'000.00</b>
<b>114</b>	<b>Sachgüter</b>	<b>850'000.00</b>	<b>0.00</b>	<b>68'000.00</b>	<b>782'000.00</b>
1143.00	Schulhäuser	850'000.00	0.00	68'000.00	782'000.00

**BESTANDESRECHNUNG 01.01.2016 - 31.12.2016**

BR detailliert Brutto

Konto	Bestandesrechnung Einzelkonto	01. Januar 2016	Veränderung (brutto) Zuwachs	Abgang	31. Dezember 2016
<b>2</b>	<b>PASSIVEN</b>	<b>2'505'399.89</b>	<b>1'504'633.35</b>	<b>1'701'893.10</b>	<b>2'308'140.14</b>
<b>20</b>	<b>Fremdkapital</b>	<b>1'935'650.80</b>	<b>428'687.05</b>	<b>617'946.80</b>	<b>1'746'391.05</b>
<b>200</b>	<b>Laufende Verpflichtungen</b>	<b>35'650.80</b>	<b>428'687.05</b>	<b>417'946.80</b>	<b>46'391.05</b>
2000.00	Kreditoren	35'650.80	46'425.75	35'685.50	46'391.05
2000.01	Kreditor AHV, IV, EO, FAK, ALV	0.00	177'237.60	177'237.60	0.00
2000.02	Kreditor Pensionskasse	0.00	167'641.80	167'641.80	0.00
2000.03	Kreditor Kranken- und Unfallversicherung	0.00	27'755.85	27'755.85	0.00
2000.04	Quellensteuern an Steuerverwaltung Arbon, St. Gallen, Kreuzlingen	0.00	9'626.05	9'626.05	0.00
<b>202</b>	<b>Mittel- und langfristige Schulden</b>	<b>1'900'000.00</b>	<b>0.00</b>	<b>200'000.00</b>	<b>1'700'000.00</b>
2020.00	Darlehen öffentl./rechtl.Körperschaften	1'900'000.00	0.00	200'000.00	1'700'000.00
<b>22</b>	<b>Spezialfinanzierungen/Vorfinanzierungen</b>	<b>8'000.00</b>	<b>0.00</b>	<b>8'000.00</b>	<b>0.00</b>
<b>228</b>	<b>Verpflichtungen f. Spezialfinanzierungen</b>	<b>8'000.00</b>	<b>0.00</b>	<b>8'000.00</b>	<b>0.00</b>
2282.00	Vorfinanzierungen	8'000.00	0.00	8'000.00	0.00
<b>23</b>	<b>Eigenkapital</b>	<b>561'749.09</b>	<b>1'075'946.30</b>	<b>1'075'946.30</b>	<b>561'749.09</b>
<b>230</b>	<b>Kapital</b>	<b>561'749.09</b>	<b>1'075'946.30</b>	<b>1'075'946.30</b>	<b>561'749.09</b>
2390.00	Kapital	561'749.09	0.00	0.00	561'749.09
2992.00	Durchlaufkonto Lohnbuchhaltung	0.00	1'075'946.30	1'075'946.30	0.00

Primarschulgemeinde Lommis

**Bericht der Rechnungsprüfungskommission  
an die Primarschulgemeinde  
zur Jahresrechnung 2016**

Als Rechnungsprüfungskommission haben wir die Buchführung und die Jahresrechnung der Primarschulgemeinde Lommis für das per 31.12.2016 abgeschlossene Geschäftsjahr geprüft.


Für die Jahresrechnung ist die Schulbehörde verantwortlich. Die Buchführung ist an die Firma BAB Dienstleistungszentrum Frauenfeld ausgelagert. Unsere Aufgabe besteht darin, die Jahresrechnung zu prüfen und zu beurteilen. Unsere Prüfung erfolgte nach anerkannten Revisionsgrundsätzen, wonach eine Prüfung so zu planen und durchzuführen ist, dass wesentliche Fehlansagen in der Jahresrechnung mit angemessener Sicherheit erkannt werden. Wir prüften die Posten und Angaben der Jahresrechnung anhand von Stichproben. Ferner beurteilten wir die Anwendung der massgebenden Rechnungslegungsgrundsätze, die wesentlichen Bewertungsentscheide sowie die Darstellung der Jahresrechnung als Ganzes. Wir sind der Auffassung, dass unsere Prüfung eine ausreichende Grundlage für unser Urteil bildet.

Gemäss unserer Beurteilung entsprechen die Buchführung und Jahresrechnung den gesetzlichen Bestimmungen.

Wir empfehlen, die vorliegende Jahresrechnung zu genehmigen.


Lommis, 23. März 2017

Die Rechnungsprüfungskommission:

  
Claudia Strässle

  
Peter Haas

  
Martin Ruckstuhl


  
Andreas Brändle

Vorstehende Jahresrechnung 2016 wurde an der Sitzung der Schulbehörde vom 6. März 2017 zur Kenntnis genommen und für richtig befunden.

Präsident: Roger Holenstein



Aktuarin: Mirjam Volk



# Politische Gemeinde Lommis

## **Botschaft zur Gemeindeversammlung vom 8. Mai 2017**

Liebe Stimmbürgerinnen und Stimmbürger

Mit dieser Botschaft laden wir Sie herzlich zu unserer Rechnungs-Gemeindeversammlung am 8. Mai 2017 um 20.00 Uhr in die Mehrzweckhalle Lommis ein. Zur Abstimmung gelangen die Rechnungsergebnisse 2016 und eine Einbürgerung.

Zu den einzelnen Traktanden möchten wir Ihnen mit der vorliegenden Botschaft bereits im Voraus einige Erläuterungen abgeben. Wenn Sie Fragen zu Einzelheiten der Rechnung (noch nach HRM1) oder den Traktanden haben, bitten wir Sie, sich vor der Versammlung mit der Gemeindeverwaltung in Verbindung zu setzen. Für Ihr Interesse an der Gemeindeversammlung danken wir Ihnen und freuen uns auf Ihre Teilnahme.

## **Traktandum 3 Protokoll der Gemeinde-Versammlung vom 5. Dezember 2016**

Das Protokoll ist gemäss Art. 21 unserer Gemeindeordnung in dieser Broschüre auf den Seiten 18 - 22 abgedruckt. Auf ein Verlesen des Protokolls wird verzichtet.

## **Traktandum 4 Genehmigung der Rechnung 2016**

Die Rechnung 2016 wird noch nach dem alten Rechnungslegungsmodell (HRM1) abgeschlossen. Sie finden auf den Seiten 23 - 36 die Kurzfassung der Rechnung 2016. Die ausführlichen Rechnungsunterlagen können bei der Gemeindeverwaltung verlangt werden.

*Der Gemeinderat beantragt der Gemeindeversammlung die Jahresrechnung 2016 in der vorliegenden Form zu genehmigen.*

## **Traktandum 5**

### **Antrag über die Verwendung der Rechnungsergebnisse**

Der Gemeinderat unterbreitet Ihnen die Rechnungsergebnisse wie folgt zu verwenden:

#### Verwendung Rückschlag Politische Gemeinde:

Der Rückschlag von Fr. 55'718.88 ist dem Eigenkapital zu entnehmen.

#### Verwendung Vorschlag Wasserversorgung:

- Vorfinanzierung Reservoir Fr. 20'000.00
- Einlage in Spezialfinanzierung Fr. 4'461.18

Im Hinblick auf den bevorstehenden Neubau des Reservoirs wird es für sinnvoll erachtet, den grössten Teil des Überschusses in die „Vorfinanzierung Reservoir“ zu buchen. Der bisherige Bestand der „Vorfinanzierung Reservoir“ beträgt Fr. 90'000.—.

#### Übrige Ergebnisse in den Spezialfinanzierungen:

Die übrigen Spezialfinanzierungen werden durch Einlage oder Entnahme ausgeglichen. Eine Übersicht aller Ergebnisse finden Sie zu Beginn des Traktandums 4.

*Der Gemeinderat empfiehlt Ihnen die vorgesehene Verwendung des Vorschlages zu genehmigen.*

## **Traktandum 6**

### **Einbürgerung Lazarevic Slavko**

Herr Slavko Lazarevic, geb. 16.04.1992, serbischer Staatsangehöriger, wohnhaft in der Matzingerstrasse 8 in Lommis, stellt das Gesuch um Einbürgerung in der Gemeinde Lommis.

Slavko Lazarevic ist im Jahr 2004 in die Schweiz eingereist und lebt mit seinen Eltern und Geschwistern seither in Lommis. Drei Jahre der Primarschule absolvierte er in Lommis und die Sekundarschule besuchte er anschliessend in Tobel. Von 2009 bis 2013 absolvierte er die Lehre als Schreiner bei der Kasper AG in Weinfelden. Anschliessend hat er die Arbeitsstelle als Bankschreiner und Maschinist bei der Schreinerei Fehlmann in Müllheim begonnen, wo er bis heute arbeitet. Zurzeit ist er an der Weiterbildung zum Fertigungsspezialist.



*Der Gemeinderat empfiehlt Ihnen Slavko Lazarevic das Bürgerrecht von Lommis zu erteilen.*

Auf Ihre aktive Teilnahme an der ordentlichen Gemeindeversammlung freut sich

**der Gemeinderat Lommis**

**Protokoll der Budgetgemeinde-Versammlung der  
Politischen Gemeinde Lommis  
Montag, 5. Dezember 2016, 20.00 – 21.10 Uhr  
Mehrzweckhalle Lommis  
(vor der Budgetgemeinde der Primarschule)**

<b>Vorsitz</b>	Fritz Locher, Gemeindepräsident
<b>Gemeinderäte</b>	Arthur Hascher, Sven Volk, Josef Schönenberger, Karl Stadler
<b>Gäste</b>	Alexandra Herzog, Leiterin Finanzen Barbara Schneeberger, Buchhaltung Primarschule
<b>Presse</b>	Christoph Heer , Thurgauer Zeitung
<b>Protokoll</b>	Rolf Hösli, Gemeindeschreiber
<b>Entschuldigt</b>	einige Stimmbürgerinnen und Stimmbürger

Traktanden der Politischen Gemeinde

1. Begrüssung und Bereinigung des Stimmregisters
2. Wahl von Stimmzählern
3. Protokoll der Gemeinde-Versammlung vom 2. Mai 2016
4. Kreditbegehren Sanierung Dorfstrasse Weingarten, 1. Etappe, Fr. 520'000
5. Kreditbegehren Umrüstung Strassenbeleuchtung auf LED, Fr. 100'000
6. Kreditbegehren Erneuerung Wasserleitung „Hauptstrasse West“, Fr. 180'000
7. Kreditbegehren neue Kabelleitung Wingerten – Weingarten Dorf, Fr. 98'000
8. Budget 2017
9. Festsetzung des Steuerfusses für 2017: Antrag 49 % (wie bisher)
10. Verschiedenes und Umfrage
  - Orientierung Sanierung MZH / Schulanlage (GEAK)

**1. Begrüssung und Bereinigung des Stimmregisters**

Der Vorsitzende, Gemeindepräsident Fritz Locher, begrüsst die Stimmbürgerinnen und Stimmbürger, insbesondere die Gäste.

Es liegen keine Einwände gegen die Anwesenheit von Personen vor. Die Traktandenliste kann wie vorgeschlagen abgehandelt werden.

Total Stimmberechtigte in der Gemeinde: **842**; Anwesend: **69**; Absolutes Mehr: **35**;  
Stimmbeteiligung **8.19 %**.

## **2. Wahl von Stimmzählern**

Als Stimmzähler werden vom Vorsitzenden Andreas Brändle und Werner Aeschli-  
mann vorgeschlagen und einstimmig bestätigt.

## **3. Protokoll der Gemeindeversammlung vom 2. Mai 2016**

Das Protokoll ist in der Budget-Broschüre auf den Seiten 2 – 4 abgedruckt.

Aus der Versammlung wird verlangt, beim Traktandum 5 unter dem Antrag 1 die Formulierung, dass die Zufahrtsstrasse mit Perimeter Beiträgen abgerechnet wird, zu streichen. Dies weil an der Versammlung die Perimeterabrechnung angeblich nicht erwähnt wurde. Mit der Änderung erklärt sich die Versammlung einverstanden und das Protokoll gelangt zur Genehmigung.

**Das Protokoll wird einstimmig genehmigt.**

Der Vorsitzende bedankt sich bei Rolf Hösli für das Verfassen des Protokolls.

## **4. Kreditbegehren Sanierung Dorfstrasse Weingarten, 1. Etappe, Fr. 520'000**

Gemeindepräsident Fritz Locher erklärt den Anwesenden kurz den Inhalt der Vorlage. Es werden Informationen zu den weiteren Etappen gewünscht. Gemeinderat Arthur Hascher informiert ausführlich über die geplante Sanierung der kompletten Dorfstrasse:

- |                |   |
|----------------|---|
| 1. Etappe 2017 | 44.5 Dorfstrasse Weingarten Ortsausgang Ost bis Gemeindegrenze Ost, mit Werkleitungen, Fr. 520'000      |
| 2. Etappe 2020 | 44.2/3/4 Halbkreisel Einlenker Sunnewiesstr. bis Ortsausgang Ost, ohne Werkleitungen, Fr. 320'000       |
| 3. Etappe 2025 | 44.1 Einlenker Matzingerstrasse bis Halbkreisel Einlenker Sunnewiesstr., ohne Werkleitungen, Fr. 80'000 |

Es erfolgt die Anfrage, ob für die Dorfstrasse Verkehrsberuhigungen geprüft wurden. Der Vorsitzende bestätigt dies und erklärt, dass die Überprüfung von Verkehrsberuhigungen und Trottoirs für das ganze Gemeindegebiet erfolgt.

Er ergänzt, dass für die Dorfstrasse Richtung Zezikon im 2014 beim Kantonalen Tiefbauamt die Erstellung eines Fahrradwegs abgeklärt wurde. Die Kantonale Stelle lehnt dies jedoch klar ab, da an der Hauptstrasse Lommis-Affeltrangen parallel zur Dorfstrasse bereits ein Fahrradweg besteht.

In der Folge gelangt das Kreditbegehren zur Abstimmung.

**Die Versammlung stimmt dem Antrag für den benötigten Kredit von Fr. 520'000 einstimmig zu.**

## **5. Kreditbegehren Umrüstung Strassenbeleuchtung auf LED, Fr. 100'000**

Nach kurzen Erklärungen durch den Vorsitzenden gelangt das Kreditbegehren zur Abstimmung.

**Das Kreditbegehren für die Umrüstung der Strassenbeleuchtung auf LED im Betrag von Fr. 100'000 wird einstimmig gutgeheissen.**

## **6. Kreditbegehren Erneuerung Wasserleitung „Hauptstrasse West“, Fr. 180'000**

Das Kreditbegehren wird durch den Vorsitzenden vorgestellt. Aus der Versammlung gelangt die Anfrage an den Gemeinderat, ob die betroffenen Hauseigentümer sich an den Hausanschlüssen beteiligen müssen. Gemeinderat Karl Stadler erteilt die Auskunft, dass dies einheitlich gelöst wird und sich die Gemeinde mit 1/3 der Kosten beteiligt, der Rest muss durch die Eigentümer getragen werden.

**Der Souverän stimmt dem Kreditbegehren von Fr. 180'000 einstimmig zu.**

## **7. Kreditbegehren neue Kabelleitung Wingerten – Weingarten Dorf, Fr. 98'000**

Die Vorlage wird den Anwesenden kurz durch den Vorsitzenden erläutert. Auf eine Frage aus der Versammlung kann Gemeinderat Sven Volk bestätigen, dass die Kabelleitung am Strassenrand verlegt wird. Der Abbruch der Freileitung ist nicht in diesem Kreditbetrag enthalten, sondern wird über die laufende Rechnung abgerechnet.

**Dem Kreditbetrag von Fr. 98'000 für die neue Kabelleitung wird einstimmig zugestimmt.**

## **8. Budget 2017**

Das Budget 2017 liegt den Stimmberechtigten auf den Seiten 10 – 22 in der Botschaft vor. Es wird Seite für Seite durchgesehen mit Erklärungen zu einzelnen Positionen.

Ein Stimmbürger wünscht, wenn möglich bei den Investitionszahlen bis 2020 einen Beschrieb zu den aufgeführten Zahlen. Die Idee wird aufgenommen und beim nächsten Budget umgesetzt.

In der Folge gelangt das Budget zur Abstimmung.

**Das Budget 2017 wird einstimmig angenommen.**


## 9. Festsetzung des Steuerfusses für 2017: Antrag 49 % (wie bisher)

Der Steuerfuss gelangt ohne Diskussion zur Abstimmung.

**Die Versammlung stimmt dem Steuerfuss von 49 % einstimmig zu.**

## 10. Verschiedenes und Umfrage

Der Vorsitzende präsentiert, wie auf der Einladung angekündigt, zusammen mit dem Primarschulpräsidenten Roger Holenstein den erhaltenen **Gebäudeenergieausweis der Kantone (GEAK)**. Die Gemeindebehörden erstellen als nächstes einen Fahrplan.



	Mehrzweckhalle			Wohnungstrakt			Schulhaus			Turnhalle		
	1	2	3	1	2	3	1	2	3	1	2	3
Wände	65'000			30'000					88'000			
Fenster, Türen	120'000			40'000					281'000			76'000
Böden		74'000		23'000								
Wärmebrücken	13'000			7'000					1'500			
Beleuchtung		40'000			500		90'000					
Heizung, Warmwasser		55'000			20'000			155'000			20'000	
Betriebseinrichtungen		150'000										
PV					16'000			80'000			80'000	
weitere Kosten	65'000	105'000		58'000	22'000			20'000	30'500			
<b>TOTAL</b>	<b>263'000</b>	<b>424'000</b>	<b>0</b>	<b>158'000</b>	<b>58'500</b>	<b>0</b>	<b>90'000</b>	<b>255'000</b>	<b>401'000</b>	<b>0</b>	<b>100'000</b>	<b>76'000</b>
Total Initialkosten	687'000			216'500			746'000			176'000		
Förderbeiträge	-37'000			-20'000			-66'000			25'000		

Priorität 1	1 - 5 Jahre 2018 - 2022	511'000
Priorität 2	10 - 15 Jahre 2026 - 2031	837'500
Priorität 3	15 - 20 Jahre 2031 - 2036	477'000

S1.10.16HOR

Der Gemeindepräsident informiert die Anwesenden über das laufende Verfahren der **Landumlegung** für die Erstellung des Entsorgungsplatzes hinter dem Vetter Areal. Gegen den Entscheid des Departements für Bau und Umwelt für die Umlegung, wurde Beschwerde vom Bundesamt für Raumentwicklung aus Bern eingereicht. Bemängelt wird darin unter anderem der Verlust von Fruchtfolgefläche.


Die **Grüngutsammelstelle Schrofen** wird, wie mit dem Amt für Umwelt TG vereinbart am 19. Dezember 2016 vorerst geschlossen. Gleichzeitig wurde das Departement für Bau und Umwelt um Verlängerung für das Führen der Schrofen ersucht, so lange der Entscheid des Beschwerdeverfahrens hängig ist. Die Antwort steht noch aus.

Der Gemeinderat hat gegen den aufgelegenen Kantonalen Richtplan, wie so viele Gemeinden, eine Eingabe eingereicht. Das Verfahren läuft und man darf über den weiteren Verlauf gespannt sein.

Der Vorsitzende bedankt sich bei der Versammlung für das Erscheinen und das entgegengebrachte Vertrauen und nutzt die Gelegenheit dem Gemeinderat sowie der Gemeindeverwaltung für die gute Zusammenarbeit zu danken.



Fritz Locher  
Gemeindepräsident



Rolf Hösli  
Gemeindeschreiber

## ERGEBNISÜBERSICHT

	Rechnung 2016	Budget 2016	Rechnung 2015
<b>POLITISCHE GEMEINDE</b>			
Ertragsüberschuss	0.00	400	17'788.74
Aufwandüberschuss	55'718.88	0	0.00
<b>SPEZIALFINANZIERUNGEN</b>			
<b>FEUERWEHR</b>			
Einlage in Spezialfinanzierung	3'162.28	9'500	6'757.34
Entnahme aus Spezialfinanzierung	0.00	0	0.00
<b>UNTERHALTSKORPORATION (UHK)</b>			
Einlage in Spezialfinanzierung	24'009.80	9'900	15'753.05
Entnahme aus Spezialfinanzierung	0.00	0	0.00
<b>WASSERVERSORGUNG</b>			
Einlage in Spezialfinanzierung	4'461.18	300	7'082.92
Einlage in Vorfinanzierung	20'000.00	0	60'000.00
Entnahme aus Spezialfinanzierung	0.00	0	0.00
<b>ABWASSERBESEITIGUNG</b>			
Einlage in Spezialfinanzierung	71'235.43	43'300	61'294.54
Entnahme aus Spezialfinanzierung	0.00	0	0.00
<b>ABFALLBESEITIGUNG</b>			
Einlage in Spezialfinanzierung	6'115.25	0	10'808.30
Entnahme aus Spezialfinanzierung	0.00	7'300	0.00
<b>EW-NETZNUTZUNG</b>			
Einlage in Spezialfinanzierung	0.00	0	0.00
Entnahme aus Spezialfinanzierung	2'600.16	22'100	7'812.11
<b>EW-STROMHANDEL</b>			
Einlage in Spezialfinanzierung	19'685.17	6'300	5'684.69
Entnahme aus Spezialfinanzierung	0.00	0	0.00

### Bestände der Spezialfinanzierungen per 31.12.2016\*

Feuerwehr	228'810.17
Unterhaltskorporation (UHK)	235'117.22
Wasserversorgung	419'206.78
Abwasserbeseitigung	575'971.42
Abfallbeseitigung	158'034.90
EW	603'305.22
Beiträge an Natur- & Kulturobjekte	50'000.00
Vorfinanzierung Reservoir	110'000.00

\* + = Verpflichtung gegenüber Spezialfinanzierung / - = Vorschuss gegenüber Spezialfinanzierung

**LAUFENDE RECHNUNG**  
ZUSAMMENZUG - ARTENGLIEDERUNG

	Rechnung 2016		Budget 2016		Rechnung 2015	
	Aufwand	Ertrag	Aufwand	Ertrag	Aufwand	Ertrag
<b>3 Aufwand</b>	<b>3'194'683.99</b>		<b>3'197'400</b>		<b>3'418'166.72</b>	
30 Personalaufwand	458'624.19		460'500		491'040.90	
31 Sachaufwand	1'457'102.47		1'415'300		1'339'016.63	
32 Passivzinsen	2'440.00		9'100		8'903.55	
33 Abschreibungen	271'639.50		337'600		574'387.69	
34 Anteile und Beiträge ohne Zweckbindung	12'178.10		9'900		9'409.90	
35 Entschädigungen an Gemeinwesen	189'011.17		224'600		200'777.96	
36 Eigene Beiträge	590'344.45		600'600		556'918.10	
37 Durchlaufende Beiträge	14'000.00		15'200		16'200.00	
38 Einlagen Spezialfinanzierungen	148'669.11		69'300		167'380.84	
39 Interne Verrechnungen	50'675.00		55'300		54'131.15	
<b>4 Ertrag</b>		<b>3'138'965.11</b>		<b>3'197'800</b>		<b>3'435'955.46</b>
40 Steuern		1'148'515.00		1'338'000		1'423'999.25
41 Regalien, Konzessionen		13'997.05		14'100		14'088.05
42 Vermögenserträge		4'548.59		10'000		12'449.17
43 Entgelte		1'589'897.41		1'426'100		1'538'272.28
44 Anteile und Beiträge ohne Zweckbindung		59'018.00		54'000		71'353.00
45 Rückerstattungen von Gemeinwesen		99'198.50		97'600		110'307.55
46 Beiträge für eigene Rechnung		156'515.40		172'400		201'642.90
47 Durchlaufende Beiträge		14'000.00		15'200		16'200.00
48 Entnahmen Spezialfinanzierungen		2'600.16		29'400		7'812.11
49 Interne Verrechnungen		50'675.00		41'000		39'831.15
<b>9 Abschluss</b>		<b>55'718.88</b>	<b>400</b>		<b>17'788.74</b>	
<b>Total</b>	<b>3'194'683.99</b>	<b>3'194'683.99</b>	<b>3'197'800</b>	<b>3'197'800</b>	<b>3'435'955.46</b>	<b>3'435'955.46</b>

**LAUFENDE RECHNUNG**  
ZUSAMMENZUG - FUNKTIONAL

	Rechnung 2016		Budget 2016		Rechnung 2015	
	Aufwand	Ertrag	Aufwand	Ertrag	Aufwand	Ertrag
<b>0 ALLGEMEINE VERWALTUNG</b>	<b>483'515.89</b>	<b>172'899.21</b>	<b>487'100</b>	<b>163'300</b>	<b>466'692.26</b>	<b>172'737.45</b>
Nettoaufwand		310'616.68		323'800		293'954.81
<b>1 ÖFFENTLICHE SICHERHEIT</b>	<b>125'167.85</b>	<b>76'211.50</b>	<b>149'300</b>	<b>78'100</b>	<b>139'253.15</b>	<b>84'169.80</b>
Nettoaufwand		48'956.35		71'200		55'083.35
<b>3 KULTUR UND FREIZEIT</b>	<b>125'576.98</b>	<b>7'415.00</b>	<b>120'200</b>	<b>8'500</b>	<b>110'525.65</b>	<b>4'045.00</b>
Nettoaufwand		118'161.98		111'700		106'480.65
<b>4 GESUNDHEIT</b>	<b>149'081.40</b>	<b>0.00</b>	<b>143'400</b>	<b>0</b>	<b>125'722.55</b>	<b>0.00</b>
Nettoaufwand		149'081.40		143'400		125'722.55
<b>5 SOZIALE WOHLFAHRT</b>	<b>348'389.40</b>	<b>196'148.35</b>	<b>393'800</b>	<b>133'200</b>	<b>356'217.90</b>	<b>131'153.85</b>
Nettoaufwand		152'241.05		260'600		225'064.05
<b>6 VERKEHR</b>	<b>379'676.30</b>	<b>135'198.40</b>	<b>382'700</b>	<b>134'500</b>	<b>609'733.00</b>	<b>135'035.50</b>
Nettoaufwand		244'477.90		248'200		474'697.50
<b>7 UMWELT UND RAUMORDNUNG</b>	<b>672'615.33</b>	<b>542'259.38</b>	<b>661'400</b>	<b>536'300</b>	<b>706'814.57</b>	<b>611'883.11</b>
Nettoaufwand		130'355.95		125'100		94'931.46
<b>8 VOLKSWIRTSCHAFT</b>	<b>909'855.63</b>	<b>917'888.58</b>	<b>851'700</b>	<b>859'900</b>	<b>896'938.12</b>	<b>906'621.22</b>
Nettoertrag	8'032.95		8'200		9'683.10	
<b>9 FINANZEN UND STEUERN</b>	<b>805.21</b>	<b>1'146'663.57</b>	<b>8'200</b>	<b>1'284'000</b>	<b>24'058.26</b>	<b>1'390'309.53</b>
Nettoertrag	1'145'858.36		1'275'800		1'366'251.27	
<b>Total</b>	<b>3'194'683.99</b>	<b>3'194'683.99</b>	<b>3'197'800</b>	<b>3'197'800</b>	<b>3'435'955.46</b>	<b>3'435'955.46</b>

<b>LAUFENDE RECHNUNG</b>		<b>Rechnung 2016</b>		<b>Budget 2016</b>		<b>Rechnung 2015</b>	
DETAIL - FUNKTIONAL							
<b>0</b>	<b>ALLGEMEINE VERWALTUNG</b>	<b>Aufwand</b>	<b>Ertrag</b>	<b>Aufwand</b>	<b>Ertrag</b>	<b>Aufwand</b>	<b>Ertrag</b>
011	Legislative	18'687.30	2'602.40	17'600	1'700	13'658.90	1'701.60
012	Exekutive	91'505.85	0.00	94'800	0	94'920.05	0.00
020	Gemeindeverwaltung	286'827.39	137'995.41	296'000	142'500	294'367.56	153'624.10
029	Bauverwaltung	47'722.10	28'701.40	36'800	15'500	25'576.05	14'311.75
090	Verwaltungsliegenschaften	38'773.25	3'600.00	41'900	3'600	38'169.70	3'100.00
	Total	483'515.89	172'899.21	487'100	163'300	466'692.26	172'737.45
	<b>Ertragsüberschuss</b>	<b>0.00</b>		<b>0</b>		<b>0.00</b>	
	<b>Aufwandüberschuss</b>		<b>310'616.68</b>		<b>323'800</b>		<b>293'954.81</b>
		483'515.89	483'515.89	487'100	487'100	466'692.26	466'692.26

011 Bei der Legislative sind höhere Kosten entstanden, da im Jahr 2016 drei Botschaften (Budget 2016, Rechnung 2015 und Budget 2017) gedruckt werden mussten. Dafür waren zugleich die Rückerstattungen der Schulgemeinde höher.

020 Der Nettoaufwand der Gemeindeverwaltung konnte gegenüber dem Budget leicht gesenkt werden.

029 Es sind höhere Kosten für die Baugesuchsprüfung durch das beauftragte Ingenieurbüro entstanden. Diese konnten den betroffenen Bauherren weiterverrechnet werden.

<b>LAUFENDE RECHNUNG</b>		<b>Rechnung 2016</b>		<b>Budget 2016</b>		<b>Rechnung 2015</b>	
DETAIL - FUNKTIONAL							
<b>1</b>	<b>ÖFFENTLICHE SICHERHEIT</b>	<b>Aufwand</b>	<b>Ertrag</b>	<b>Aufwand</b>	<b>Ertrag</b>	<b>Aufwand</b>	<b>Ertrag</b>
100	Grundbuch, Mass, Gewicht	3'628.75	641.95	3'000	1'000	4'108.40	863.70
101	Rechtspflege	45'382.60	6'685.00	60'500	500	49'200.60	5'635.00
140	Feuerwehr	56'089.55	56'089.55	58'000	58'000	64'092.75	64'092.75
150	Militär	615.00	0.00	500	600	545.00	537.60
160	Zivilschutz	19'451.95	12'795.00	27'300	18'000	21'306.40	13'040.75
	Total	125'167.85	76'211.50	149'300	78'100	139'253.15	84'169.80
	<b>Ertragsüberschuss</b>	<b>0.00</b>		<b>0</b>		<b>0.00</b>	
	<b>Aufwandüberschuss</b>		<b>48'956.35</b>		<b>71'200</b>		<b>55'083.35</b>
		125'167.85	125'167.85	149'300	149'300	139'253.15	139'253.15

101 Der Beitrag an die regionale Berufsbeistandschaft ist um einiges tiefer als erwartet ausgefallen. Auf der Ertragsseite wurden Mandatsentschädigungen eingenommen.

140 Bei der Feuerwehr wurde eine Einlage in die Spezialfinanzierung von Fr. 3'162.28 getätigt.

160 Die Aufwändungen der Regionalen ZSO Kreis Affeltrangen waren wesentlich tiefer als erwartet.

**LAUFENDE RECHNUNG**

DETAIL - FUNKTIONAL

		Rechnung 2016		Budget 2016		Rechnung 2015	
3	KULTUR UND FREIZEIT	Aufwand	Ertrag	Aufwand	Ertrag	Aufwand	Ertrag
300	Kulturförderung	19'881.73	0.00	19'300	0	22'672.15	0.00
320	Massenmedien	28'586.10	4'215.00	26'800	2'500	24'744.85	2'420.00
330	Parkanlagen und Wanderwege	18'019.15	0.00	14'200	0	13'358.00	0.00
340	Sport	59'090.00	3'200.00	59'900	6'000	49'750.65	1'625.00
	Total	125'576.98	7'415.00	120'200	8'500	110'525.65	4'045.00
	<b>Ertragsüberschuss</b>	<b>0.00</b>		<b>0</b>		<b>0.00</b>	
	<b>Aufwandüberschuss</b>		<b>118'161.98</b>		<b>111'700</b>		<b>106'480.65</b>
		125'576.98	125'576.98	120'200	120'200	110'525.65	110'525.65

320 Auf der Ertragsseite ist ersichtlich, dass im «Gemeinde aktuell» deutlich mehr Inserate geschaltet wurden.

330 Der Unterhalt der Rabatten war teurer als erwartet.

**LAUFENDE RECHNUNG**

DETAIL - FUNKTIONAL

		Rechnung 2016		Budget 2016		Rechnung 2015	
4	GESUNDHEIT	Aufwand	Ertrag	Aufwand	Ertrag	Aufwand	Ertrag
410	Kranken- und Pflegeheime	77'835.00	0.00	76'000	0	68'486.00	0.00
440	Ambulante Krankenpflege	57'790.85	0.00	54'000	0	43'964.80	0.00
450	Alkohol-, Drogenmissbrauch	12'862.50	0.00	12'800	0	12'695.50	0.00
459	Übrige Krankheitsbekämpfung	502.50	0.00	500	0	490.75	0.00
470	Lebensmittelkontrolle	90.55	0.00	100	0	85.50	0.00
	Total	149'081.40	0.00	143'400	0	125'722.55	0.00
	<b>Ertragsüberschuss</b>	<b>0.00</b>		<b>0</b>		<b>0.00</b>	
	<b>Aufwandüberschuss</b>		<b>149'081.40</b>		<b>143'400</b>		<b>125'722.55</b>
		149'081.40	149'081.40	143'400	143'400	125'722.55	125'722.55

**LAUFENDE RECHNUNG**

DETAIL - FUNKTIONAL

		Rechnung 2016		Budget 2016		Rechnung 2015	
5	SOZIALE WOHLFAHRT	Aufwand	Ertrag	Aufwand	Ertrag	Aufwand	Ertrag
500	Sozialversicherung allgemein	10'775.80	2'862.00	11'600	3'000	11'526.25	2'740.00
520	Krankenversicherung	107'788.55	12'532.75	136'000	17'000	140'107.60	19'478.90
540	Jugendschutz	5'936.65	0.00	20'000	0	12'822.40	0.00
580	Altersfürsorge	99.90	0.00	500	0	382.10	0.00
581	Öffentliche Sozialhilfe	184'556.10	146'567.20	175'200	76'000	164'327.10	89'934.95
582	Arbeitsamt	3'233.55	0.00	3'600	0	4'610.60	0.00
588	Asylbewerberbetreuung	3'923.65	0.00	4'700	0	929.60	0.00
589	Übrige Sozialhilfe	32'075.20	34'186.40	42'200	37'200	21'512.25	19'000.00
Total		348'389.40	196'148.35	393'800	133'200	356'217.90	131'153.85
<b>Ertragsüberschuss</b>		<b>0.00</b>		<b>0</b>		<b>0.00</b>	
<b>Aufwandüberschuss</b>			<b>152'241.05</b>		<b>260'600</b>		<b>225'064.05</b>
		348'389.40	348'389.40	393'800	393'800	356'217.90	356'217.90

- 520 Der Beitrag für die Prämienverbilligung an den Kanton ist tiefer als erwartet ausgefallen. Auch Kosten für die Aufhebung von Prämienrückständen sind vergleichsmässig tief angefallen. Dementsprechend wurden auf der Ertragsseite auch die Beiträge des Kantons hierfür reduziert.
- 540 Die Kosten für den einen Betreuungsfall reduzierten sich per anfangs Jahr und im September konnte dieser abgeschlossen werden.
- 581 Im Jahr 2016 wurden deutlich höhere Unterstützungsleistungen als erwartet ausbezahlt. Gleichzeitig konnten hohe Rückerstattungen eingenommen werden, so dass der Nettoaufwand im Verhältnis sehr tief ausfällt.
- 589 Der Nettoertrag bei der übrigen Sozialhilfe (Alimentenbevorschussung und -inkasso) ist auf die erfolgreiche Bewirtschaftung einer Schuld aus früheren Jahren zurückzuführen.

**LAUFENDE RECHNUNG**

DETAIL - FUNKTIONAL

		Rechnung 2016		Budget 2016		Rechnung 2015	
6	VERKEHR	Aufwand	Ertrag	Aufwand	Ertrag	Aufwand	Ertrag
620	Gemeindestrassen	259'594.90	62'130.00	279'400	61'000	505'434.50	60'992.00
621	Flur- und Waldstrassen (UHK)	44'413.40	44'413.40	45'700	45'700	45'443.50	45'443.50
650	Buslinien, Privatbahnen	75'668.00	28'655.00	57'600	27'800	58'855.00	28'600.00
	Total	379'676.30	135'198.40	382'700	134'500	609'733.00	135'035.50
	<b>Ertragsüberschuss</b>	<b>0.00</b>		<b>0</b>		<b>0.00</b>	
	<b>Aufwandüberschuss</b>		<b>244'477.90</b>		<b>248'200</b>		<b>474'697.50</b>
		<b>379'676.30</b>	<b>379'676.30</b>	<b>382'700</b>	<b>382'700</b>	<b>609'733.00</b>	<b>609'733.00</b>

620 Bei den Gemeindestrassen resultierte aufgrund des milden Winters und der tieferen Abschreibungskosten ein verhältnismässig niedrigerer Gesamtaufwand. Da im Jahr 2015 zusätzliche Abschreibungen auf den Gemeindestrassen vorgenommen wurden, reduzierte sich der massgebende Restbuchwert für die ordentlichen Abschreibungen 2016 merklich.

621 Die Einlage in die Spezialfinanzierung bei der Unterhaltskorporation beläuft sich auf Fr. 24'009.80.

650 Der Gemeindebeitrag an den regionalen Personenverkehr fiel deutlich höher aus.

LAUFENDE RECHNUNG DETAIL - FUNKTIONAL		Rechnung 2016		Budget 2016		Rechnung 2015	
		Aufwand	Ertrag	Aufwand	Ertrag	Aufwand	Ertrag
<b>7</b>	<b>UMWELT UND RAUMORDNUNG</b>						
700	Wasser	1'016.30	0.00	1'200	0	1'250.95	0.00
701	Wasserversorgung	249'653.75	249'653.75	230'000	230'000	274'178.77	274'178.77
710	Abwasserbeseitigung	208'152.08	208'152.08	206'200	206'200	217'368.24	217'368.24
720	Abfallbeseitigung	59'824.60	59'824.60	65'800	65'800	58'359.10	58'359.10
740	Friedhof, Bestattungen	44'977.10	2'983.85	43'200	4'000	36'930.16	5'533.10
750	Gewässerverbauung	82'188.55	9'238.10	85'400	17'000	87'636.05	43'249.95
780	Übriger Umweltschutz	14'480.60	12'407.00	15'000	13'300	15'537.45	13'193.95
790	Raumordnung / Ortsplanung / NHG	12'322.35	0.00	14'600	0	15'553.85	0.00
	Total	672'615.33	542'259.38	661'400	536'300	706'814.57	611'883.11
	<b>Ertragsüberschuss</b>	<b>0.00</b>		<b>0</b>		<b>0.00</b>	
	<b>Aufwandüberschuss</b>		<b>130'355.95</b>		<b>125'100</b>		<b>94'931.46</b>
		672'615.33	672'615.33	661'400	661'400	706'814.57	706'814.57

- 701 Bei der Wasserversorgung wurde eine Einlage in die Vorfinanzierung des Reservoirs von Fr. 20'000 getätigt, womit der neue Bestand der Vorfinanzierung Fr. 110'000 beträgt.  
Die Einlage in die Spezialfinanzierung beläuft sich auf Fr. 4'461.18.  
Es gab höhere Weiterverrechnungen für die Hausanschlüsse von Neubauten sowie auch beim Grundbeitrag und beim Ertrag für den Wasserverbrauch leicht höhere Einnahmen.
- 710 Die Abwasserbeseitigung schliesst mit einer Einlage in die Spezialfinanzierung von Fr. 71'235.43 ab.  
Der Gesamtaufwand fiel aufgrund von tieferen Unterhaltskosten und tieferen Betriebskosten des Abwasserverbandes geringer aus.
- 720 Bei der Abfallbeseitigung erfolgte eine Einlage in die Spezialfinanzierung von Fr. 6'115.25. Da der geplante Entsorgungsplatz nicht realisiert werden konnte, sind die budgetierten Abschreibungskosten hinfällig.
- 750 Der Ertrag für die Gewässerverbauung ist geringer als budgetiert ausgefallen. Das kommt daher, dass die meisten Rechnungen erst für die Subventionsabrechnung an den Kanton 2017 berücksichtigt werden können.

**LAUFENDE RECHNUNG**

DETAIL - FUNKTIONAL

		Rechnung 2016		Budget 2016		Rechnung 2015	
8	VOLKSWIRTSCHAFT	Aufwand	Ertrag	Aufwand	Ertrag	Aufwand	Ertrag
800	Landwirtschaft, Allgemeines	490.00	0.00	700	0	596.00	0.00
804	Pflanzenbau	5'505.20	0.00	5'500	400	5'184.80	480.00
809	Unterhalt Flur-/Waldstrassen, Entwässerungsanlagen	24'649.50	0.00	26'200	4'600	24'649.50	3'456.15
810	Forstwirtschaft	4'353.55	0.00	4'700	0	4'485.90	0.00
820	Jagd, Fischerei	12'587.10	13'997.05	14'100	14'100	14'088.05	14'088.05
830	Tourismus	628.75	0.00	700	0	616.85	0.00
850	Banken	0.00	42'250.00	0	41'000	0.00	41'280.00
861	EW Durchleitung u. Netznutzung	555'042.83	555'042.83	521'100	521'100	530'321.42	530'321.42
865	Stromhandel	306'598.70	306'598.70	278'700	278'700	316'995.60	316'995.60
	Total	909'855.63	917'888.58	851'700	859'900	896'938.12	906'621.22
	<b>Ertragsüberschuss</b>	<b>8'032.95</b>		<b>8'200</b>		<b>9'683.10</b>	
	<b>Aufwandüberschuss</b>		<b>0.00</b>		<b>0</b>		<b>0.00</b>
		917'888.58	917'888.58	859'900	859'900	906'621.22	906'621.22

820 Aufgrund einer Gesetzesänderung gehen ab 2016 2/3 des Jagdpachtertrags an den Kanton und nur noch 1/3 bleibt bei den Gemeinden. Bisher war es umgekehrt.

Die Funktion 820 wird wegen des geringen Betrags nicht mehr über die Funktion 809 ausgeglichen.

861 Die Funktion EW Durchleitung u. Netznutzung schliesst mit einer Entnahme aus der Spezialfinanzierung von Fr. 2'600.16 ab. Der Ertrag aus der Durchleitung an Private sowie an Baustellen, ist im Vergleich zum Budget höher ausgefallen. Dem gegenüber stehen höhere Aufwändungen bei einzelnen Positionen.

865 Beim Stromhandel resultiert eine Einlage in die Spezialfinanzierung von Fr. 19'685.17. Auch hier wurde ein im Vergleich zum Budget höherer Ertrag aus dem Stromverkauf an Private und an Baustellen erzielt.

## LAUFENDE RECHNUNG

DETAIL - FUNKTIONAL

		Rechnung 2016		Budget 2016		Rechnung 2015	
9	FINANZEN UND STEUERN	Aufwand	Ertrag	Aufwand	Ertrag	Aufwand	Ertrag
900	Gemeindesteuern	-826.55	978'463.30	5'000	1'150'000	3'510.80	1'219'364.55
921	Finanzausgleich vom Kanton	0.00	14'088.00	0	10'000	0.00	27'393.00
931	Gemeindeanteil an kant. Steuern	0.00	95'789.20	0	115'000	0.00	131'420.20
933	Gemeindeanteil an kant. Gebühren	1'540.50	2'680.00	2'000	3'000	1'540.50	2'680.00
940	Zinsen	91.26	-75.81	800	6'000	1'218.22	9'451.78
999	Abschluss laufende Rechnung	0.00	55'718.88	400	0	17'788.74	0.00
	Total	805.21	1'146'663.57	8'200	1'284'000	24'058.26	1'390'309.53
	<b>Ertragsüberschuss</b>	<b>1'145'858.36</b>		<b>1'275'800</b>		<b>1'366'251.27</b>	
	<b>Aufwandüberschuss</b>		<b>0.00</b>		<b>0</b>		<b>0.00</b>
		1'146'663.57	1'146'663.57	1'284'000	1'284'000	1'390'309.53	1'390'309.53

900 Der Steuerertrag für die früheren Jahre (natürliche und juristische Personen) ist bedeutend tiefer als budgetiert ausgefallen. Dies ist darauf zurückzuführen, dass die definitiven Rechnungen tiefer waren als die Provisorischen und demnach Rückzahlungen getätigt werden mussten.

931 Der Ertrag aus der Grundstückgewinnsteuer ist bedeutend tiefer als budgetiert ausgefallen.

940 Da die Werke seit dem Jahr 2016 in die Gemeinderechnung integriert geführt werden, wurden die Kontokorrente aufgelöst und die Verzinsung entfällt demnach.

999 Die Rechnung 2016 schliesst mit einem Aufwandüberschuss von Fr. 55'718.88 ab.  
Der Aufwandüberschuss wird dem Eigenkapital entnommen, welches per 31.12.2016 Fr. 1'330'690.35 beträgt.

## INVESTITIONSRECHNUNG

DETAIL - FUNKTIONAL

		Rechnung 2016		Budget 2016		Rechnung 2015	
		Ausgaben	Einnahmen	Ausgaben	Einnahmen	Ausgaben	Einnahmen
<b>6</b>	<b>VERKEHR</b>	<b>0.00</b>	<b>0.00</b>	<b>0</b>	<b>0</b>	<b>159'245.50</b>	<b>0.00</b>
<b>620</b>	<b>Gemeindestrassen</b>	<b>0.00</b>	<b>0.00</b>	<b>0</b>	<b>0</b>	<b>159'245.50</b>	<b>0.00</b>
501.23	Unterdorfstrasse, Weingarten	0.00	0.00	0	0	-2'400.00	0.00
501.26	Sanierung Banneggstrasse	0.00	0.00	0	0	161'645.50	0.00
<b>7</b>	<b>UMWELT UND RAUMORDNUNG</b>	<b>2'490.30</b>	<b>73'730.00</b>	<b>200'000</b>	<b>20'000</b>	<b>0.00</b>	<b>40'303.70</b>
<b>701</b>	<b>Wasserversorgung</b>	<b>2'490.30</b>	<b>38'730.00</b>	<b>0</b>	<b>10'000</b>	<b>0.00</b>	<b>19'303.70</b>
501.26	Erneuerung Wasserleitung Hauptstrasse West	2'490.30	0.00	0	0	0.00	0.00
610.02	Anschlussgebühren	0.00	34'500.00	0	10'000	0.00	12'750.00
661	Beitrag d. Gebäudeversicherung	0.00	4'230.00	0	0	0.00	6'553.70
<b>710</b>	<b>Abwasserbeseitigung</b>	<b>0.00</b>	<b>35'000.00</b>	<b>0</b>	<b>10'000</b>	<b>0.00</b>	<b>21'000.00</b>
610.02	Anschlussgebühren	0.00	35'000.00	0	10'000	0.00	21'000.00
<b>720</b>	<b>Abfallbeseitigung</b>	<b>0.00</b>	<b>0.00</b>	<b>200'000</b>	<b>0</b>	<b>0.00</b>	<b>0.00</b>
501	Neubau Entsorgungsstelle	0.00	0.00	200'000	0	0.00	0.00
<b>8</b>	<b>VOLKSWIRTSCHAFT</b>	<b>208'576.75</b>	<b>30'000.00</b>	<b>101'000</b>	<b>8'000</b>	<b>111'870.50</b>	<b>12'750.00</b>
<b>861</b>	<b>Elektrizitätsversorgung</b>	<b>208'576.75</b>	<b>30'000.00</b>	<b>101'000</b>	<b>8'000</b>	<b>111'870.50</b>	<b>12'750.00</b>
501.29	17 KV-Ringverbindung-Kalthäusern-Weingarten	0.00	0.00	0	0	27'121.40	0.00
501.33	Neue Kabelleitung Lommis-Heuberg	48'469.35	0.00	0	0	6'305.00	0.00
501.34	Sanierung/Erschliessung Dorfstrasse	-38'139.60	0.00	0	0	72'624.10	0.00
501.35	Neue Kabelleitung Heuberg-Flugplatzstrasse	68'569.90	0.00	101'000	0	0.00	0.00
501.36	17 KV-Kabel TS Weingarten - TS Wingerten	0.00	0.00	0	0	0.00	0.00
503.07	Ersatz Trafostation Heuberg	129'677.10	0.00	0	0	5'820.00	0.00
610.02	Anschlussgebühren	0.00	30'000.00	0	8'000	0.00	12'750.00
<b>9</b>	<b>FINANZEN UND STEUERN</b>	<b>103'730.00</b>	<b>211'067.05</b>	<b>28'000</b>	<b>301'000</b>	<b>53'053.70</b>	<b>271'116.00</b>
<b>999</b>	<b>Abschluss</b>	<b>103'730.00</b>	<b>211'067.05</b>	<b>28'000</b>	<b>301'000</b>	<b>53'053.70</b>	<b>271'116.00</b>
590	Passivierte Einnahmen	103'730.00	0.00	28'000	0	53'053.70	0.00
690	Aktivierete Ausgaben	0.00	211'067.05	0	301'000	0.00	271'116.00
	<b>Total</b>	<b>314'797.05</b>	<b>314'797.05</b>	<b>329'000</b>	<b>329'000</b>	<b>324'169.70</b>	<b>324'169.70</b>
	Einnahmenüberschuss	0.00		0		0.00	
	Ausgabenüberschuss		0.00		0		0.00
		<b>314'797.05</b>	<b>314'797.05</b>	<b>329'000</b>	<b>329'000</b>	<b>324'169.70</b>	<b>324'169.70</b>

### 720

501 Der projektierte Entsorgungsplatz kann aufgrund der Beschwerde des Bundesamtes für Raumentwicklung nicht wie geplant realisiert werden.

### 861

501.33 Für das Projekt "Neue Kabelleitung Lommis-Heuberg" war bereits im Budget 2015 Fr. 145'000 vorgesehen und  
 und ebenso war auch das Projekt "Ersatz Trafostation Heuberg" bereits mit Fr. 85'000 budgetiert. Die Projekte wurden  
 503.07 im Jahr 2015 nicht realisiert, was zum Zeitpunkt der Budgeterstellung 2016 jedoch noch nicht klar war. Deshalb  
 wurde es verpasst, die Beträge ins Budget 2016 nochmals aufzunehmen.  
 Die Projekte "Neue Kabelleitung Lommis-Heuberg" und "Ersatz Trafostation Heuberg" sind eine zusammen-  
 hängende Investition und sollten gesamtheitlich betrachtet werden. Die gesamten Kosten für diese beiden Projekte  
 belaufen sich über die Jahre 2014 - 2016 auf Fr. 196'731.35 und fallen somit tiefer als die im Jahr 2015 budgetierten  
 Fr. 230'000 aus.

501.34 Für die Sanierung / Erschliessung der Dorfstrasse im Jahr 2015 konnte ein Anteil dem betroffenen Grund-  
 eigentümer weiterverrechnet werden. Zugleich wurde ein Betrag in die Laufende Rechnung für den Unterhalt der  
 Strassenbeleuchtung umgebucht.

<b>BESTANDESRECHNUNG</b>					
ZUSAMMENZUG		<b>Bestand</b>	Zuwachs	Abgang	<b>Bestand</b>
		<b>am 01.01.2016</b>			<b>am 31.12.2016</b>
<b>1</b>	<b>AKTIVEN</b>	<b>6'303'491.43</b>	<b>29'861'324.40</b>	<b>31'046'177.41</b>	<b>5'118'638.42</b>
<b>10</b>	<b>FINANZVERMOEGEN</b>	<b>3'381'859.43</b>	<b>29'650'257.35</b>	<b>30'669'978.36</b>	<b>2'362'138.42</b>
100	Flüssige Mittel	537'137.65	10'691'680.36	10'105'822.96	1'122'995.05
101	Guthaben	2'808'387.38	18'942'271.89	20'560'562.80	1'190'096.47
102	Anlagen	36'334.40	0.00	3'592.60	32'741.80
<b>11</b>	<b>VERWALTUNGSVERMOEGEN</b>	<b>2'921'632.00</b>	<b>211'067.05</b>	<b>376'199.05</b>	<b>2'756'500.00</b>
114	Sachgüter	2'921'631.00	211'067.05	376'198.05	2'756'500.00
116	Investitionsbeiträge	1.00	0.00	1.00	0.00
<b>2</b>	<b>PASSIVEN</b>	<b>-6'303'491.43</b>	<b>19'094'091.53</b>	<b>20'278'944.54</b>	<b>-5'118'638.42</b>
<b>20</b>	<b>FREMDKAPITAL</b>	<b>-2'682'705.44</b>	<b>18'945'422.42</b>	<b>20'220'625.50</b>	<b>-1'407'502.36</b>
200	Laufende Verpflichtungen	-2'330'710.44	18'944'722.42	20'219'925.50	-1'055'507.36
202	Mittel- und langfristige Schulden	-300'000.00	0.00	0.00	-300'000.00
203	Verpflichtungen für Sonderrechnungen	-51'295.00	0.00	0.00	-51'295.00
205	Transitorische Passiven	-700.00	700.00	700.00	-700.00
<b>22</b>	<b>SPEZIALFINANZIERUNGEN</b>	<b>-2'234'376.76</b>	<b>148'669.11</b>	<b>2'600.16</b>	<b>-2'380'445.71</b>
228	Verpflichtungen für Spezialfinanzierungen	-2'234'376.76	148'669.11	2'600.16	-2'380'445.71
<b>23</b>	<b>EIGENKAPITAL</b>	<b>-1'386'409.23</b>	<b>0.00</b>	<b>55'718.88</b>	<b>-1'330'690.35</b>
239	Eigenkapital	-1'386'409.23	0.00	55'718.88	-1'330'690.35

## KENNZAHLEN

(mit Werkbetrieben)	Rechnung					
		2016	2015	2014	2013	2012
Selbstfinanzierungsgrad	%	<b>338.0</b>	342.0	74.2	44.0	54.8
Selbstfinanzierungsanteil	%	<b>11.8</b>	22.2	16.5	19.7	13.9
Zinsbelastungsanteil	%	<b>-0.1</b>	-0.1	0.1	0.2	-0.2
Kapitaldienstanteil	%	<b>8.8</b>	9.4	10.9	9.9	6.4
Nettoschuld / Nettovermögen	Fr.	<b>-786</b>	-571	-144	-290	-1076
Steuerertrag pro Einwohner	Fr.	<b>806</b>	993	847	826	894

### Bedeutung und Wertung der Kennzahlen

Die Kennzahlen sollten immer über einen längeren Zeitraum beurteilt werden. Bei Vergleichen mit anderen Gemeinden oder auch mit dem Kantonsdurchschnitt sind allenfalls spezifische Eigenheiten zu berücksichtigen. Das gleiche gilt auch bei der Wertung, wo immer eine gewisse Bandbreite besteht und unterschiedlich beurteilt werden kann.

#### Selbstfinanzierungsgrad

Der Selbstfinanzierungsgrad misst den prozentualen Anteil der Selbstfinanzierung (erwirtschaftete Mittel) an den Nettoinvestitionen der Gemeinde. Ein Selbstfinanzierungsgrad unter 100% führt zu einer Neuverschuldung, ein Selbstfinanzierungsgrad über 100% zu einer Entschuldung. Mehrjahresvergleich ist nötig.

#### Selbstfinanzierungsanteil

Welcher Anteil des Finanzertrages wird für die Finanzierung von neuen Investitionen eingesetzt? Je höher der Selbstfinanzierungsanteil, desto besser stehen die Möglichkeiten, neue Investitionen zu finanzieren.

0 = nicht vorhanden

0 – 10% = schwach

10 – 20% = mittel

ab 20% = sehr gut

#### Zinsbelastungsanteil

Der Zinsbelastungsanteil gibt Antwort auf die Frage, wie stark der Finanzhaushalt durch den Zinsdienst belastet ist. Im Vergleich über mehrere Jahre wird die Verschuldungstendenz und im Vergleich zu andern Gemeinden die Verschuldungssituation erkannt.

0 – 2% = kleine Verschuldung

2 – 5% = mittlere Verschuldung

5 – 8% = grosse Verschuldung

Über 8% = kaum tragbare Verschuldung

#### Kapitaldienstanteil

Der Kapitaldienstanteil gibt Antwort auf die Frage, wie stark der Finanzhaushalt durch den Zinsdienst und die Abschreibungen belastet ist. Ein hoher Kapitaldienstanteil weist auf eine hohe Verschuldung und / oder einen hohen Abschreibungsbedarf hin.

0 – 5% = klein

5 – 15% = tragbar

15 – 25% = hoch bis sehr hoch

> 25% = kaum noch tragbar

#### Nettoschuld / -Vermögen

Die Nettoverschuldung gibt die Differenz zwischen dem Fremdkapital und dem realisierbaren Finanzvermögen pro Einwohner an. Bis Fr. 1'000 wird von einer kleinen Verschuldung gesprochen, über Fr. 5'000.-- von einer sehr grossen, kaum mehr tragbaren Verschuldung.

#### Steuerertrag pro Einwohner (nicht „Steuerkraft“)

Steuerertrag der natürlichen und juristischen Personen (inkl. Quellensteuern, Nachträge sowie Nach- und Strafsteuern). Hier gilt, je höher je besser, wobei Werte unter Fr. 800.- als tief zu bezeichnen sind, ab Fr. 1'500 als sehr gut.

#### Wertung

Die Kennzahlen haben sich in den letzten Jahren gut entwickelt und zeigen ein positives Bild.

## Bericht über die Prüfung der Jahresrechnung 2016 der Politischen Gemeinde Lommis

*(Beilage zur Jahresrechnung nach § 32 RRV über das Rechnungswesen)*

Als Rechnungsprüfungskommission haben wir die Buchführung und die Jahresrechnung (Bestandesrechnung, Laufende Rechnung, Investitions-Rechnung und Artengliederung) der Politischen Gemeinde Lommis für das per 31.12.2016 abgeschlossene Geschäftsjahr geprüft.

Für die Jahresrechnung ist der Gemeinderat verantwortlich, während unsere Aufgabe darin besteht, diese zu prüfen und zu beurteilen.

Unsere Prüfung erfolgte nach anerkannten Revisionsgrundsätzen, wonach eine Prüfung so zu planen und durchzuführen ist, dass wesentliche Fehlaussagen in der Jahresrechnung mit angemessener Sicherheit erkannt werden. Basis für die Rechkungskontrolle waren das "Prüfverzeichnis Jahresrechnung" und "Internes Kontrollsystem" sowie die Hinweise und Bemerkungen dazu. Wir prüften die Posten und Angaben der Jahresrechnung anhand von Stichproben. Ferner beurteilten wir die Anwendung der massgebenden Rechnungslegungsgrundsätze, die wesentlichen Bewertungsentscheide sowie die Darstellung der Jahresrechnung als Ganzes. Wir sind der Auffassung, dass unsere Prüfung eine ausreichende Grundlage für unser Urteil bildet.

Gemäss unserer Beurteilung entsprechen die Buchführung und die Jahresrechnung den gesetzlichen Bestimmungen.

**Wir empfehlen, die vorliegende Jahresrechnung zu genehmigen.**

Lommis, 27./28./29. März 2017

**Die Rechnungsprüfungskommission:**



Regula Monico



Jürg Huber



Remo Stütz



Pino Tedesco