



Jahresrechnung 2025 Detaillierte Fassung

Gemeindeversammlung vom Montag, 4. Mai 2026

| | <u>Seiten</u> |
|---|---------------|
| • Traktandum 3 – Protokoll der Gemeindeversammlung vom 1. Dezember 2025 | 2 - 6 |
| Traktandum 4 – Genehmigung der Jahresrechnung 2025 | |
| ○ Erfolgsrechnung Funktional Detail inkl. Erläuterungen | 7 - 22 |
| ○ Erfolgsrechnung nach Sachgruppen (Artengliederung) Detail | 23 - 31 |
| ○ Investitionsrechnung Funktional Detail | 32 - 33 |
| ○ Bilanz Detail | 34 - 36 |
| ○ Geldflussrechnung Detail | 37 |
| ○ Anhang: | |
| ▪ Eigenkapitalnachweis | 38 |
| ▪ Rückstellungsspiegel | 39 |
| ▪ Eventualverbindlichkeiten | 40 |
| ▪ Beteiligungs- und Gewährleistungsspiegel | 41 |
| ▪ Kreditkontrolle | 42 |
| ▪ Anlagespiegel | 43 |
| ▪ Finanzkennzahlen | 44 |
| ▪ Bilanzierungsgrundsätze | 45 |
| ▪ Vollständigkeitserklärung | 46 |
| ▪ Revisionsbericht | 47 |

Hinweis: Die vorliegende Fassung enthält detaillierte Angaben zu einzelnen Traktanden und zum Budget und ist damit als Ergänzung zur gekürzten Fassung bestimmt.

**Protokoll der Budgetgemeinde-Versammlung der
Politischen Gemeinde Lommis**

Montag, 1. Dezember 2025, 20:00 – 21:05 Uhr

Mehrzweckhalle Lommis

(vor der Budgetgemeinde der Primarschule)

| | |
|---------------------|--|
| Vorsitz | Thomas Engel, Gemeindepräsident |
| Gemeinderäte | Karl Stadler, Sven Volk, Andreas Brändle, Natascha Kurmann |
| Gäste | Alexandra Strahm-Herzog, Leiterin Finanzen Gabi Schneider, d.studer treuhand gmbh, Buchhaltung Primar- schule Reto Brüllmann, Schulleiter Primarschule Igbal und Arzije Gjura, Einbürgerung Shkurte Gjura, Einbürgerung Dorentina Gjura, Einbürgerung Amina Gjura, Einbürgerung |
| Presse | Christoph Heer, Thurgauer Zeitung |
| Protokoll | Rolf Hösli, Gemeindeschreiber |
| Entschuldigt | niemand |

Traktanden:

1. Begrüssung und Bereinigung des Stimmregisters
2. Wahl der Stimmzählenden
3. Protokoll der Gemeindeversammlung vom 5. Mai 2025
4. Kreditbegehren Grüngutentsorgungsplatz, 240 000 Franken
5. Budget 2026
6. Festsetzung des Steuerfusses für 2026: Antrag 40% (bisher 42%)
7. Einbürgerungsgesuch Gjura Igbal und Arzije mit Amin
8. Einbürgerungsgesuch Gjura Shkurte
9. Einbürgerungsgesuch Gjura Dorentina
10. Einbürgerungsgesuch Gjura Amina
11. Verschiedenes und Umfrage

1. Begrüssung und Bereinigung des Stimmregisters

Der Vorsitzende, Gemeindepräsident Thomas Engel, begrüsst die Stimmbürgerinnen und Stimmbürger und die Gäste an der Gemeindeversammlung in der Mehrzweckhalle Lommis.

Es liegen keine Einwände gegen die Anwesenheit von Personen vor. Die Traktandenliste kann wie vorgeschlagen abgehandelt werden.

Total Stimmberechtigte in der Gemeinde: **928**; Anwesend: **77**;
Stimmbeteiligung **8.3 %**.

2. Wahl der Stimmenzählenden

Als Stimmenzähler werden vom Vorsitzenden Andrea Stutz und Isabella Wickli vorgeschlagen und einstimmig bestätigt.

3. Protokoll der Gemeindeversammlung vom 5. Mai 2025

Das Protokoll ist in der Detailfassung auf den Seiten 2 - 5 abgedruckt. Es erfolgen keine Wortmeldungen.

| |
|---|
| Das Protokoll wird einstimmig genehmigt. |
|---|

Der Vorsitzende bedankt sich bei Rolf Hösli für das Verfassen des Protokolls.

4. Kreditbegehren Grüngutentsorgungsplatz, 240 000 Franken

Der Vorsitzende erläutert den Anwesenden das bewilligte Bauvorhaben des Grüngutplatzes an der Flugplatzstrasse 15 sowie die angedachte Betreuung.

Von den Anwesenden haben die folgenden Themen zu Fragestellungen resp. Hinweisen geführt:

- Platzgrösse
- Temporeduktion, Unübersichtlichkeit Lauchebrücke
- Hochwasserschutz
- Öffnungszeiten
- Ausführung des Belags
- Abpumpen des Abwassers
- Überwachungskamera
- Möglichkeiten für Entsorgung von Speiseresten

Thomas Engel beantwortet verschiedene Fragen. Die Grösse der möglichen Anlage ist gegeben und sollte ausreichen mit einer entsprechenden Bewirtschaftung. Hierzu ist man mit entsprechenden Dienstleistern aus der Gegend bereits in Gesprächen, ein Entscheid steht noch aus, da der Kreditantrag erst genehmigt werden muss. Auch dienlich ist der grosse Wendekreis bei der gegebenen Einfahrt, so dass auf dem Platz nicht weiter rangiert werden muss.

Der Hochwasserschutz ist gegeben und von den kantonalen Stellen geprüft worden. Die Öffnungszeiten sind noch nicht genau definiert, sollen jedoch grosszügig gestaltet werden.

Bezüglich des Belags ist man an einer optimalen Lösung sehr interessiert und bemüht. Das Abwasser muss abgepumpt werden. Ob die Säure aus Saft des Grüngutes zu Problemen bei der Pumpe führen wird, kann nicht abschliessend beantwortet werden. Eine Überwachung ist ebenfalls angedacht und auch vom Betreiber gewünscht, um den Füllstand jederzeit prüfen zu können.

Es erfolgt eine Konsultativ-Abstimmung über den Bedarf einer Möglichkeit zur Entsorgung von Speiseresten.

Fragestellung Fritz Lerch: Wird eine Speisereste Entsorgung auf der neuen Grüngut Entsorgungsstelle benötigt?

Ja: 23 Stimmen
Nein 45 Stimmen

Die Diskussion wird in der Folge geschlossen und es erfolgt die Abstimmung zum Kreditantrag.

Die Versammlung stimmt dem Kreditbegehren für den Grüngutentsorgungsplatz von 240 000 Franken grossmehrheitlich zu.

5. Budget 2026

Das Budget 2026 liegt den Stimmberechtigten auf den Seiten 4 - 6 in der Kurzbotschaft und auf den Seiten 8 – 36 in der Detailfassung vor. Der Vorsitzende hat die wichtigsten Eckdaten in einer Präsentation zusammengestellt und führt diese beziehungsweise zu den abgedruckten Informationen in der Botschaft vor.

Der Vorsitzende beantwortet verschiedene Fragen. In der Folge gelangt das Budget zur Abstimmung.

Das Budget 2025 wird einstimmig angenommen.

Der Vorsitzende dankt den Anwesenden für das entgegengebrachte Vertrauen und der Rechnungsführerin für die sauber aufbereiteten Unterlagen.

6. Festsetzung des Steuerfusses für 2026: Antrag 40 % (bisher 42%)

Der Gemeinderat kann den Stimmbürgerinnen und Stimmbürger einen tieferen Steuerfuss von 40 % zur Abstimmung vorlegen.

Aus der Versammlung wird die Frage gestellt, ob das Eigenkapital abgebaut werden soll oder stabil gehalten wird und ob eine Reduktion des Steuerfusses sinnvoll ist, wenn dieser in wenigen Jahren wieder angehoben werden muss.

Der Vorsitzende erklärt, dass ein wesentlicher Abbau des Eigenkapitals nicht das Ziel ist und die Steuererträge schwierig zu prognostizieren sind. Die Steuerfussthematik wurde im Gemeinderat ausführlich diskutiert und die beantragte Senkung wird in den

aktuellen Rahmenbedingungen als richtig erachtet. Der Gemeinderat beurteilt die Situation laufend und wird gegebenenfalls mit entsprechenden Anträgen wieder an die Gemeindeversammlung gelangen.

Eine weitere Diskussion wird nicht gewünscht, so gelangt der Antrag zur Abstimmung.

Die Versammlung stimmt dem Antrag für einen Steuerfuss für das Jahr 2026 von 40 % grossmehrheitlich zu.

7. Einbürgerungsgesuch Gjura Iqbal und Arzije mit Amin

Der Vorsitzende gibt die Vorstellung der Familie Gjura aus der Einladungs-Broschüre wieder und empfiehlt der Versammlung der Einbürgerung zuzustimmen. Es erfolgen keine Wortmeldungen. In der Folge findet eine offene Abstimmung statt.

Das Bürgerrecht von Lommis wird den Gesuchstellern einstimmig erteilt.

8. Einbürgerungsgesuch Gjura Shkurte

Der Vorsitzende gibt die Vorstellung von Shkurte Gjura aus der Einladungs-Broschüre wieder und empfiehlt der Versammlung der Einbürgerung zuzustimmen. Es erfolgen keine Wortmeldungen, in der Folge findet eine offene Abstimmung statt.

Das Bürgerrecht von Lommis wird der Gesuchstellerin einstimmig erteilt.

9. Einbürgerungsgesuch Gjura Dorentina

Der Vorsitzende gibt die Vorstellung von Dorentina Gjura aus der Einladungs-Broschüre wieder und empfiehlt der Versammlung der Einbürgerung zuzustimmen. Es erfolgen keine Wortmeldungen, in der Folge findet eine offene Abstimmung statt.

Das Bürgerrecht von Lommis wird der Gesuchstellerin einstimmig erteilt.

10. Einbürgerungsgesuch Gjura Amina

Der Vorsitzende gibt die Vorstellung von Amina Gjura aus der Einladungs-Broschüre wieder und empfiehlt der Versammlung der Einbürgerung zuzustimmen. Es erfolgen keine Wortmeldungen, in der Folge findet eine offene Abstimmung statt.

Das Bürgerrecht von Lommis wird der Gesuchstellerin einstimmig erteilt.

11. Verschiedenes und Umfrage

11.1 KVA Neubauprojekt

Ein Bürger möchte wissen, wie der Gemeinderat zu dem Projekt steht und an der DV abstimmen wird.


Karl Stadler berichtet, dass die jetzige KVA ein Ablaufdatum hat. Die Kredite wurden von den Mitgliedgemeinden genehmigt. Einige Gemeinden haben gefordert, dass der Bedarf des Neubaus nochmals abgeschätzt wird. Risiko: EU 2029 kein Kehrrecht mehr ausserhalb entsorgt werden dürfen, sprich ein grosser Teil aus Deutschland wird nicht mehr geliefert.

11.2 Gemeindereorganisation Gemeindeverwaltung

Intern werden einzelne Pensen umgestellt und der Umfang wird gleichbleiben. Weitere Informationen folgen nach erfolgter Umstellung.

Der Vorsitzende bedankt sich bei der Versammlung für das zahlreiche Erscheinen und das entgegengebrachte Vertrauen. Es wird kein Rückkommen auf ein Traktandum gewünscht.

Gemeindepräsident
Thomas Engel



Gemeindeschreiber
Rolf Hösli



| | Bezeichnung | Rechnung 2025 | | Budget 2025 | | Rechnung 2024 | | Erläuterungen |
|-------------|--|---------------------|---------------------|---------------------|---------------------|---------------------|---------------------|---|
| | | Aufwand | Ertrag | Aufwand | Ertrag | Aufwand | Ertrag | |
| | Erfolgsrechnung | 3'573'659.04 | 3'573'659.04 | 3'679'400.00 | 3'679'400.00 | 3'498'351.69 | 3'498'351.69 | |
| 0 | ALLGEMEINE VERWALTUNG | 816'908.88 | 239'698.80 | 855'200.00 | 220'000.00 | 766'777.18 | 239'392.85 | |
| | Nettoergebnis | | 577'210.08 | | 635'200.00 | | 527'384.33 | |
| 0110 | Legislative | 20'520.10 | 3'960.50 | 19'100.00 | 3'000.00 | 22'443.05 | 4'738.50 | |
| 3000.01 | Entschädigungen Behörden | 5'200.00 | | 5'500.00 | | 6'660.00 | | |
| 3010.00 | Löhne | 3'335.00 | | 3'400.00 | | 3'400.00 | | |
| 3050.00 | AG-Beiträge AHV,IV,EO,FAK,ALV,VK | 73.65 | | 100.00 | | 151.20 | | |
| 3053.00 | AG-Beiträge Unfallversicherungen | 55.20 | | 100.00 | | 70.05 | | |
| 3055.00 | AG-Beiträge Krankentaggeldversicherungen | 77.05 | | 100.00 | | 90.45 | | |
| 3099.00 | Übriger Personalaufwand | 300.00 | | | | | | |
| 3102.00 | Drucksachen, Publikationen | 9'492.40 | | 8'400.00 | | 10'066.60 | | |
| 3130.00 | Dienstleistungen Dritter | 1'778.00 | | 1'100.00 | | 1'657.00 | | |
| 3170.00 | Reisekosten und Spesen | 208.80 | | 400.00 | | 347.75 | | |
| 4612.00 | Entschädigungen von Gemeinden und Zweckverbänden | | 3'960.50 | | 3'000.00 | | 4'738.50 | |
| 0120 | Exekutive | 133'383.95 | 61.55 | 152'500.00 | | 126'546.61 | 175.00 | |
| 3000.01 | Entschädigungen Behörden | 73'350.10 | | 78'900.00 | | 74'798.70 | | |
| 3000.02 | Sitzungsgelder | 12'001.20 | | 12'000.00 | | 12'001.20 | | |
| 3040.00 | Familienzulage | 1'215.00 | | 1'200.00 | | 1'271.25 | | |
| 3050.00 | AG-Beiträge AHV,IV,EO,FAK,ALV,VK | 6'590.00 | | 7'200.00 | | 6'806.05 | | |
| 3052.00 | AG-Beiträge Pensionskasse | 8'342.40 | | 8'400.00 | | 5'534.00 | | |
| 3053.00 | AG-Beiträge Unfallversicherungen | 908.20 | | 1'000.00 | | 942.40 | | |
| 3055.00 | AG-Beiträge Krankentaggeldversicherungen | 760.10 | | 800.00 | | 771.20 | | |
| 3090.00 | Aus- und Weiterbildung des Personals | | | 1'000.00 | | | | |
| 3099.00 | Übriger Personalaufwand | 5'604.80 | | 7'000.00 | | 5'458.95 | | |
| 3102.00 | Drucksachen, Publikationen | 390.00 | | | | 99.45 | | |
| 3103.00 | Fachliteratur, Zeitschriften | | | 500.00 | | 560.40 | | |
| 3113.00 | Anschaffung Hardware | | | 5'000.00 | | | | Keine Anschaffung Laptops für Gemeinderat. Dafür Spesenentschädigung siehe 3170.00. |
| 3118.00 | Anschaffung Software | | | 1'000.00 | | | | |
| 3130.00 | Dienstleistungen Dritter | 5'982.85 | | 8'000.00 | | 7'683.31 | | |
| 3130.06 | Mitglieder- und Verbandsbeiträge | 3'605.20 | | 3'700.00 | | 3'497.40 | | |
| 3130.12 | Div. Einwohneranlässe | 6'220.95 | | 10'000.00 | | 3'387.50 | | |
| 3132.00 | Honorare externe Berater, Fachexperten | 5'176.85 | | 5'000.00 | | 2'587.60 | | |
| 3134.00 | Sachversicherungsprämien | 997.50 | | 1'000.00 | | 648.40 | | |
| 3170.00 | Reisekosten und Spesen | 2'238.80 | | 800.00 | | 498.80 | | |
| 4250.00 | Verkäufe | | 61.55 | | | | 175.00 | |
| 0210 | Finanz- und Steuerverwaltung | 142'360.92 | 125'184.25 | 147'100.00 | 119'000.00 | 131'648.54 | 124'882.80 | |
| 3010.00 | Löhne | 110'670.90 | | 112'100.00 | | 102'995.90 | | |
| 3040.00 | Familienzulage | 1'350.00 | | 1'400.00 | | 1'350.00 | | |
| 3050.00 | AG-Beiträge AHV,IV,EO,FAK,ALV,VK | 9'008.35 | | 9'100.00 | | 8'299.80 | | |
| 3052.00 | AG-Beiträge Pensionskasse | 9'792.60 | | 9'900.00 | | 6'722.40 | | |

| Bezeichnung | | Rechnung 2025 | | Budget 2025 | | Rechnung 2024 | | Erläuterungen |
|-------------|--|-------------------|------------------|-------------------|------------------|-------------------|------------------|--|
| | | Aufwand | Ertrag | Aufwand | Ertrag | Aufwand | Ertrag | |
| 3053.00 | AG-Beiträge Unfallversicherungen | 1'279.60 | | 1'300.00 | | 1'177.90 | | |
| 3055.00 | AG-Beiträge Krankentaggeldversicherungen | 992.80 | | 1'000.00 | | 914.05 | | |
| 3099.00 | Übriger Personalaufwand | 1'137.00 | | 100.00 | | 100.00 | | |
| 3130.00 | Dienstleistungen Dritter | 6'888.77 | | 12'000.00 | | 9'872.19 | | |
| 3130.04 | Betriebskosten | 1'124.70 | | | | | | |
| 3170.00 | Reisekosten und Spesen | 116.20 | | 200.00 | | 216.30 | | |
| 4210.00 | Gebühren für Amtshandlungen | | 15.00 | | | | | |
| 4260.00 | Rückerstattungen Dritter | | 6'000.00 | | 6'000.00 | | 6'000.00 | |
| 4260.01 | Rückerstattungen Betriebskosten | | 1'943.60 | | 3'000.00 | | 1'631.70 | |
| 4290.00 | Übrige Entgelte | | 657.25 | | | | 2'686.00 | |
| 4611.00 | Entschädigungen vom Kanton | | 44'450.00 | | 50'000.00 | | 49'695.20 | |
| 4612.00 | Entschädigungen von Gemeinden und Zweckverbänden | | 72'118.40 | | 60'000.00 | | 64'869.90 | |
| 0221 | Gemeindekanzlei | 286'953.55 | 34'072.60 | 318'400.00 | 29'700.00 | 271'267.87 | 34'997.40 | |
| 3010.00 | Löhne | 104'501.65 | | 105'900.00 | | 113'141.20 | | |
| 3010.09 | Erstattung von Lohn des Verwaltungs- und Betriebspersonals | | | | | -568.50 | | |
| 3040.00 | Familienzulage | 2'700.00 | | 2'700.00 | | 2'700.00 | | |
| 3050.00 | AG-Beiträge AHV,IV,EO,FAK,ALV,VK | 7'655.10 | | 8'300.00 | | 8'760.65 | | |
| 3052.00 | AG-Beiträge Pensionskasse | 7'099.80 | | 7'200.00 | | 5'720.40 | | |
| 3053.00 | AG-Beiträge Unfallversicherungen | 1'199.65 | | 1'200.00 | | 1'329.15 | | |
| 3055.00 | AG-Beiträge Krankentaggeldversicherungen | 956.40 | | 900.00 | | 1'001.05 | | |
| 3090.00 | Aus- und Weiterbildung des Personals | 3'011.65 | | 3'000.00 | | 3'591.40 | | |
| 3091.00 | Personalwerbung | 518.85 | | | | | | |
| 3099.00 | Übriger Personalaufwand | 49.00 | | 100.00 | | 835.30 | | |
| 3100.00 | Büromaterial | 1'718.35 | | 6'000.00 | | 6'556.35 | | |
| 3101.00 | Betriebs- und Verbrauchsmaterial | 953.25 | | 1'300.00 | | 1'146.40 | | |
| 3102.00 | Drucksachen, Publikationen | 233.50 | | 1'500.00 | | 953.65 | | |
| 3103.00 | Fachliteratur, Zeitschriften | 649.80 | | 700.00 | | 596.00 | | |
| 3110.00 | Anschaffung Büromöbel und -geräte | 276.40 | | 1'000.00 | | 1'458.25 | | |
| 3113.00 | Anschaffung Hardware | 614.80 | | 2'700.00 | | 299.10 | | |
| 3118.00 | Anschaffung Software | 3'901.15 | | | | 28'304.25 | | |
| 3130.00 | Dienstleistungen Dritter | 14'482.03 | | 21'000.00 | | 12'062.35 | | |
| 3133.00 | Informatik-Nutzungsaufwand | 32'238.56 | | 34'000.00 | | 31'501.00 | | |
| 3134.00 | Sachversicherungsprämien | 8'547.05 | | 7'800.00 | | 6'207.60 | | |
| 3150.00 | Unterhalt Büromöbel und -geräte | 464.85 | | 600.00 | | 640.20 | | |
| 3158.00 | Unterhalt Software | 91'601.66 | | 110'000.00 | | 42'026.37 | | Überarbeitung Webseite / Digitalisierung Dienste grösstenteils auf 2026 verschoben |
| 3161.00 | Mieten, Benützungskosten Mobilien | 2'933.95 | | 2'100.00 | | 2'088.40 | | |
| 3170.00 | Reisekosten und Spesen | 646.10 | | 400.00 | | 803.30 | | |
| 3181.00 | Tatsächliche Forderungsverluste | | | | | 114.00 | | |
| 4210.00 | Gebühren für Amtshandlungen | | 677.00 | | 700.00 | | 851.20 | |
| 4250.00 | Verkäufe | | 25.60 | | | | 172.40 | |
| 4260.00 | Rückerstattungen Dritter | | 8'132.55 | | 6'000.00 | | 7'966.75 | |
| 4612.80 | Entschädigungen für Material- und Warenbezüge | | 1'800.00 | | 1'800.00 | | 1'800.00 | |

| Bezeichnung | Rechnung 2025 | | Budget 2025 | | Rechnung 2024 | | Erläuterungen |
|---|-------------------|------------------|-------------------|------------------|------------------|------------------|---|
| | Aufwand | Ertrag | Aufwand | Ertrag | Aufwand | Ertrag | |
| 4612.81 Entschädigungen für Dienstleistungen | | 15'200.00 | | 15'200.00 | | 15'200.00 | |
| 4612.82 Entschädigung EW Beitrag an Gemeinde | | 8'237.45 | | 6'000.00 | | 9'007.05 | |
| 0222 Bauverwaltung | 69'328.80 | 8'540.35 | 69'400.00 | 2'000.00 | 61'485.75 | 8'152.30 | |
| 3010.00 Löhne | 43'313.75 | | 43'600.00 | | 40'660.30 | | |
| 3040.00 Familienzulage | 1'350.00 | | 1'400.00 | | 1'350.00 | | |
| 3050.00 AG-Beiträge AHV,IV,EO,FAK,ALV,VK | 3'546.30 | | 3'600.00 | | 3'306.75 | | |
| 3052.00 AG-Beiträge Pensionskasse | 4'375.20 | | 4'400.00 | | 2'569.20 | | |
| 3053.00 AG-Beiträge Unfallversicherungen | 503.10 | | 500.00 | | 469.90 | | |
| 3055.00 AG-Beiträge Krankentaggeldversicherungen | 391.20 | | 400.00 | | 364.65 | | |
| 3099.00 Übriger Personalaufwand | 80.00 | | 100.00 | | 45.50 | | |
| 3102.00 Drucksachen, Publikationen | 470.75 | | 300.00 | | 122.90 | | |
| 3103.00 Fachliteratur, Zeitschriften | | | | | 64.50 | | |
| 3132.00 Honorare externe Berater, Fachexperten | 15'218.50 | | 15'000.00 | | 12'432.05 | | |
| 3170.00 Reisekosten und Spesen | 80.00 | | 100.00 | | 100.00 | | |
| 4210.00 Gebühren für Amtshandlungen | | 8'540.35 | | 2'000.00 | | 8'152.30 | |
| 0290 Verwaltungsliegenschaften, übrige | | 220.00 | | 200.00 | | 220.00 | |
| 4470.70 Pachtzinsen | | 220.00 | | 200.00 | | 220.00 | |
| 0291 Lieg. VV: Banneggstrasse 2 | 51'012.90 | 3'858.20 | 47'700.00 | 3'600.00 | 54'840.25 | 3'600.00 | |
| 3010.00 Löhne | 6'142.50 | | 6'900.00 | | 5'595.00 | | |
| 3050.00 AG-Beiträge AHV,IV,EO,FAK,ALV,VK | 501.55 | | 600.00 | | 456.65 | | |
| 3052.00 AG-Beiträge Pensionskasse | 324.80 | | 500.00 | | 347.50 | | |
| 3053.00 AG-Beiträge Unfallversicherungen | 36.15 | | 100.00 | | 32.75 | | |
| 3055.00 AG-Beiträge Krankentaggeldversicherungen | 55.20 | | 100.00 | | 50.50 | | |
| 3101.00 Betriebs- und Verbrauchsmaterial | 1'887.05 | | 2'000.00 | | 2'723.45 | | |
| 3111.00 Anschaffung Maschinen / Geräte | | | | | 367.90 | | |
| 3120.00 Ver- und Entsorgung Liegenschaften VV | 18'651.05 | | 20'000.00 | | 21'532.80 | | |
| 3134.00 Sachversicherungsprämien | 162.60 | | 200.00 | | 161.65 | | |
| 3144.00 Unterhalt Hochbauten, Gebäude | 7'927.00 | | 3'000.00 | | 9'322.05 | | Installation Sicherheitsmassnahmen und Anpassung Verkabelung Bodensteckdosen war nicht budgetiert |
| 3170.00 Reisekosten und Spesen | 1'075.00 | | | | | | |
| 3300.40 Planmässige Abschreibungen Hochbauten VV allg. Haushalt | 14'250.00 | | 14'300.00 | | 14'250.00 | | |
| 4240.01 Benützungsgebühren | | 258.20 | | | | | |
| 4470.00 Mietzinsen | | 3'600.00 | | 3'600.00 | | 3'600.00 | |
| 0292 Lieg. VV: Mehrzweckhalle im Baurecht | 113'348.66 | 63'801.35 | 101'000.00 | 62'500.00 | 98'545.11 | 62'626.85 | |
| 3010.00 Löhne | 4'740.30 | | 4'900.00 | | 7'547.95 | | |
| 3050.00 AG-Beiträge AHV,IV,EO,FAK,ALV,VK | 395.70 | | 400.00 | | 460.10 | | |
| 3052.00 AG-Beiträge Pensionskasse | 294.00 | | 300.00 | | 240.60 | | |
| 3053.00 AG-Beiträge Unfallversicherungen | 49.25 | | 100.00 | | 70.10 | | |
| 3055.00 AG-Beiträge Krankentaggeldversicherungen | 43.30 | | 100.00 | | 67.10 | | |
| 3101.00 Betriebs- und Verbrauchsmaterial | 2'328.80 | | 1'000.00 | | 418.60 | | |
| 3111.00 Anschaffung Maschinen / Geräte | | | | | 596.55 | | |

| | Bezeichnung | Rechnung 2025 | | Budget 2025 | | Rechnung 2024 | | Erläuterungen |
|-------------|---|-------------------|-------------------|-------------------|-------------------|-------------------|-------------------|---|
| | | Aufwand | Ertrag | Aufwand | Ertrag | Aufwand | Ertrag | |
| 3120.00 | Ver- und Entsorgung Liegenschaften VV | 11'903.19 | | 1'700.00 | | 3'098.11 | | Energieabrechnung Strom und Wärme MZH via Schulgemeinde |
| 3130.00 | Dienstleistungen Dritter | | | | | 1'235.45 | | |
| 3134.00 | Sachversicherungsprämien | 1'358.00 | | 1'800.00 | | 1'651.30 | | |
| 3144.00 | Unterhalt Hochbauten, Gebäude | 19'167.42 | | 17'000.00 | | 10'090.55 | | |
| 3300.40 | Planmässige Abschreibungen Hochbauten VV allg. Haushalt | 68'350.20 | | 69'000.00 | | 68'350.20 | | |
| 3320.90 | Planmässige Abschreibungen übrige immaterielle Anlagen allg. Haushalt | 4'718.50 | | 4'700.00 | | 4'718.50 | | |
| 4240.01 | Benützungsgebühren | | 4'755.00 | | 2'000.00 | | 2'310.00 | |
| 4470.00 | Mietzinsen | | 1'200.00 | | 1'200.00 | | 1'200.00 | |
| 4612.00 | Entschädigungen von Gemeinden und Zweckverbänden | | | | | | 1'270.50 | |
| 4893.00 | Entnahmen aus Vorfinanzierungen des EK | | 57'846.35 | | 59'300.00 | | 57'846.35 | |
| 1 | ÖFFENTLICHE ORDNUNG UND SICHERHEIT, VERTEIDIGUNG | 262'016.18 | 157'041.71 | 240'500.00 | 153'600.00 | 292'745.05 | 226'330.17 | |
| | Nettoergebnis | | 104'974.47 | | 86'900.00 | | 66'414.88 | |
| 1400 | Allgemeines Rechtswesen | 122'993.25 | 37'713.83 | 104'400.00 | 40'600.00 | 102'639.10 | 56'765.39 | |
| 3010.00 | Löhne | 23'603.85 | | 24'400.00 | | 22'760.40 | | |
| 3050.00 | AG-Beiträge AHV,IV,EO,FAK,ALV,VK | 1'981.95 | | 2'000.00 | | 1'807.25 | | |
| 3052.00 | AG-Beiträge Pensionskasse | 1'959.00 | | 2'000.00 | | 1'605.60 | | |
| 3053.00 | AG-Beiträge Unfallversicherungen | 281.55 | | 300.00 | | 256.75 | | |
| 3055.00 | AG-Beiträge Krankentaggeldversicherungen | 218.40 | | 200.00 | | 199.30 | | |
| 3130.00 | Dienstleistungen Dritter | 200.00 | | 200.00 | | 218.00 | | |
| 3130.07 | Nachführung Grundbuch- und Vermessungswerk | 4'311.65 | | 5'000.00 | | 4'220.50 | | |
| 3181.00 | Tatsächliche Forderungsverluste | 707.50 | | | | | | |
| 3601.00 | Ertragsanteile an Kanton | 10'181.05 | | 10'000.00 | | 11'672.90 | | |
| 3632.01 | Beitrag an regionale Berufsbeistandschaft | 78'930.30 | | 58'000.00 | | 57'891.65 | | Verdoppelung Anzahl Mandate gegenüber Budget |
| 3632.02 | Beitrag an regionale Schlichtungsbehörde | 600.00 | | 2'200.00 | | 2'006.75 | | |
| 3637.00 | Beiträge an private Haushalte | 18.00 | | 100.00 | | | | |
| 4210.00 | Gebühren für Amtshandlungen | | 13'713.83 | | 14'000.00 | | 14'265.39 | |
| 4210.01 | Baubewilligungsgebühren | | 17'800.00 | | 20'000.00 | | 31'500.00 | |
| 4210.02 | Einbürgerungsgebühren | | 4'600.00 | | 1'600.00 | | 1'600.00 | |
| 4260.00 | Rückerstattungen Dritter | | 1'600.00 | | 5'000.00 | | 9'400.00 | |
| 1500 | Feuerwehr | 112'089.83 | 112'089.83 | 102'300.00 | 102'300.00 | 113'916.38 | 113'916.38 | |
| 3010.00 | Löhne | 5'500.00 | | 2'500.00 | | 4'250.00 | | |
| 3050.00 | AG-Beiträge AHV,IV,EO,FAK,ALV,VK | 204.10 | | 200.00 | | 118.50 | | |
| 3053.00 | AG-Beiträge Unfallversicherungen | 14.70 | | | | 24.90 | | |
| 3055.00 | AG-Beiträge Krankentaggeldversicherungen | 22.50 | | | | 38.25 | | |
| 3132.00 | Honorare externe Berater, Fachexperten | 7'822.10 | | 10'000.00 | | 13'158.41 | | |

| | Bezeichnung | Rechnung 2025 | | Budget 2025 | | Rechnung 2024 | | Erläuterungen |
|-------------|--|------------------|-----------------|------------------|------------------|------------------|------------------|--|
| | | Aufwand | Ertrag | Aufwand | Ertrag | Aufwand | Ertrag | |
| 3143.02 | Unterhalt Hydranten | 6'986.10 | | 4'000.00 | | 1'425.22 | | |
| 3510.00 | Einlagen in Spezialfinanzierungen EK | 5'729.64 | | | | | | |
| 3612.00 | Entschädigungen an Gemeinden und Gemeindezweckverbände | 85'810.69 | | 85'600.00 | | 94'901.10 | | |
| 4008.00 | Feuerwehersatzabgaben | | 99'116.83 | | 85'000.00 | | 86'671.30 | Anpassung Beginn Ersatzpflicht (gemäss Reglement ab 20. Altersjahr, bisher ab 21. Altersjahr) und Zunahme Steuerpflichtige in höchster Kategorie |
| 4210.00 | Gebühren für Amtshandlungen | | 8'454.00 | | 10'000.00 | | 12'399.30 | |
| 4409.01 | Verzinsung Guthaben der Spezialfinanzierungen | | 799.00 | | 1'600.00 | | 1'704.70 | |
| 4510.00 | Entnahmen aus Spezialfinanzierungen des EK | | | | 5'100.00 | | 10'671.08 | |
| 4612.00 | Entschädigungen von Gemeinden und Zweckverbänden | | 3'720.00 | | 600.00 | | 2'470.00 | |
| 1610 | Militärische Verteidigung | 440.00 | | 500.00 | | 475.00 | | |
| 3130.00 | Dienstleistungen Dritter | 440.00 | | 500.00 | | 475.00 | | |
| 1620 | Zivilschutz | 25'213.55 | 7'238.05 | 31'300.00 | 10'700.00 | 73'894.97 | 55'648.40 | |
| 3010.00 | Löhne | 3'000.00 | | 2'700.00 | | 2'605.00 | | |
| 3050.00 | AG-Beiträge AHV,IV,EO,FAK,ALV,VK | 204.10 | | 200.00 | | 204.10 | | |
| 3053.00 | AG-Beiträge Unfallversicherungen | 17.75 | | | | 15.40 | | |
| 3055.00 | AG-Beiträge Krankentaggeldversicherungen | 27.00 | | | | 23.45 | | |
| 3120.00 | Ver- und Entsorgung Liegenschaften VV | 1'687.70 | | 1'500.00 | | 1'296.05 | | |
| 3130.00 | Dienstleistungen Dritter | 1'311.25 | | 2'000.00 | | 972.90 | | |
| 3134.00 | Sachversicherungsprämien | 804.10 | | 700.00 | | 743.20 | | |
| 3144.00 | Unterhalt Hochbauten, Gebäude | | | 1'200.00 | | 157.40 | | |
| 3192.00 | Abgeltung von Rechten | 408.10 | | | | 52'800.00 | | |
| 3612.00 | Entschädigungen an Gemeinden und Gemeindezweckverbände | 11'353.55 | | 13'000.00 | | 12'677.47 | | |
| 3701.00 | Ablieferung Ersatzabgaben an Kanton | 6'400.00 | | 10'000.00 | | 2'400.00 | | |
| 4611.00 | Entschädigungen vom Kanton | | | | | | 52'800.00 | |
| 4612.00 | Entschädigungen von Gemeinden und Zweckverbänden | | 180.00 | | 400.00 | | 202.50 | |
| 4631.00 | Beiträge vom Kanton | | 658.05 | | 300.00 | | 245.90 | |
| 4707.01 | An Kanton weiterzuleitende Schutzraumersatzabgaben | | 6'400.00 | | 10'000.00 | | 2'400.00 | |
| 1621 | Ziviler Gemeindeführungsstab | 1'279.55 | | 2'000.00 | | 1'819.60 | | |
| 3612.00 | Entschädigungen an Gemeinden und Gemeindezweckverbände | 1'279.55 | | 2'000.00 | | 1'819.60 | | |
| 3 | KULTUR, SPORT UND FREIZEIT | 82'325.35 | 2'500.00 | 83'300.00 | 2'300.00 | 69'781.60 | 1'238.00 | |
| | Nettoergebnis | | 79'825.35 | | 81'000.00 | | 68'543.60 | |
| 3290 | Kultur | 14'148.30 | | 21'000.00 | | 11'321.35 | 88.00 | |
| 3010.00 | Löhne | 4'000.00 | | 4'100.00 | | 4'019.95 | | |
| 3050.00 | AG-Beiträge AHV,IV,EO,FAK,ALV,VK | 293.90 | | 300.00 | | 293.90 | | |

| Bezeichnung | | Rechnung 2025 | | Budget 2025 | | Rechnung 2024 | | Erläuterungen |
|-------------|--|-------------------|------------------|-------------------|------------------|-------------------|------------------|---|
| | | Aufwand | Ertrag | Aufwand | Ertrag | Aufwand | Ertrag | |
| 3053.00 | AG-Beiträge Unfallversicherungen | 23.75 | | | | 44.40 | | |
| 3055.00 | AG-Beiträge Krankentaggeldversicherungen | 36.00 | | 100.00 | | 36.20 | | |
| 3101.00 | Betriebs- und Verbrauchsmaterial | | | 500.00 | | | | |
| 3130.00 | Dienstleistungen Dritter | 3'745.00 | | 7'000.00 | | | | |
| 3130.12 | Div. Einwohneranlässe | 1'267.65 | | 3'000.00 | | 2'055.35 | | |
| 3140.00 | Unterhalt an Grundstücken | | | 500.00 | | | | |
| 3151.01 | Unterhalt Fahnen, Ortseingangstafeln etc. | | | 2'000.00 | | 794.55 | | |
| 3636.00 | Beiträge an private Organisationen ohne Erwerbszweck | 4'782.00 | | 3'500.00 | | 4'077.00 | | |
| 4250.00 | Verkäufe | | | | | | 88.00 | |
| 3320 | Massenmedien | 34'086.70 | 2'500.00 | 34'700.00 | 2'300.00 | 32'200.60 | 1'150.00 | |
| 3010.00 | Löhne | 12'700.30 | | 13'500.00 | | 11'543.00 | | |
| 3050.00 | AG-Beiträge AHV,IV,EO,FAK,ALV,VK | 1'045.70 | | 1'100.00 | | 935.25 | | |
| 3052.00 | AG-Beiträge Pensionskasse | 294.00 | | 300.00 | | 241.80 | | |
| 3053.00 | AG-Beiträge Unfallversicherungen | 95.95 | | 100.00 | | 93.00 | | |
| 3055.00 | AG-Beiträge Krankentaggeldversicherungen | 114.85 | | 100.00 | | 103.10 | | |
| 3102.00 | Drucksachen, Publikationen | 18'101.90 | | 18'000.00 | | 17'651.00 | | |
| 3130.00 | Dienstleistungen Dritter | 1'734.00 | | 1'600.00 | | 1'633.45 | | |
| 4250.00 | Verkäufe | | 2'500.00 | | 2'300.00 | | 1'150.00 | |
| 3410 | Sport | 22'250.55 | | 15'300.00 | | 15'826.70 | | |
| 3010.00 | Löhne | 1'200.00 | | 1'200.00 | | 1'200.00 | | |
| 3050.00 | AG-Beiträge AHV,IV,EO,FAK,ALV,VK | 98.00 | | 100.00 | | 98.00 | | |
| 3053.00 | AG-Beiträge Unfallversicherungen | 7.00 | | | | 13.90 | | |
| 3055.00 | AG-Beiträge Krankentaggeldversicherungen | 10.80 | | | | 10.80 | | |
| 3632.00 | Beiträge an Gemeinden und Gemeindezweckverbände | 15'864.75 | | 8'000.00 | | 9'714.00 | | Zweckverband Badi Stettfurt, neuer Verteilschlüssel |
| 3636.00 | Beiträge an private Organisationen ohne Erwerbszweck | 5'070.00 | | 6'000.00 | | 4'790.00 | | |
| 3421 | Parkanlagen und Wanderwege | 11'839.80 | | 12'300.00 | | 10'432.95 | | |
| 3010.00 | Löhne | 2'500.00 | | 5'000.00 | | 2'249.95 | | |
| 3050.00 | AG-Beiträge AHV,IV,EO,FAK,ALV,VK | 147.00 | | 200.00 | | 147.00 | | |
| 3053.00 | AG-Beiträge Unfallversicherungen | 15.10 | | | | 23.80 | | |
| 3055.00 | AG-Beiträge Krankentaggeldversicherungen | 22.50 | | 100.00 | | 20.25 | | |
| 3101.00 | Betriebs- und Verbrauchsmaterial | 780.00 | | 2'000.00 | | 1'205.35 | | |
| 3130.00 | Dienstleistungen Dritter | 239.20 | | 200.00 | | 163.00 | | |
| 3140.01 | Pflege / Unterhalt Anlagen und Wege | 8'136.00 | | 3'000.00 | | 6'623.60 | | Kleinkinderspielfeld Ersatz Sandkasten und Sanierung Schaukel mit Fallschutz war nicht budgetiert |
| 3144.01 | Unterhalt Ruhebänke | | | 1'500.00 | | | | |
| 3170.00 | Reisekosten und Spesen | | | 300.00 | | | | |
| 4 | GESUNDHEIT | 349'113.10 | 46'897.58 | 313'500.00 | 35'000.00 | 279'864.79 | 26'921.76 | |

| Bezeichnung | Rechnung 2025 | | Budget 2025 | | Rechnung 2024 | | Erläuterungen |
|--|-------------------|-------------------|-------------------|-------------------|-------------------|-------------------|---|
| | Aufwand | Ertrag | Aufwand | Ertrag | Aufwand | Ertrag | |
| Nettoergebnis | | 302'215.52 | | 278'500.00 | | 252'943.03 | |
| 4120 Kranken-, Alters- und Pflegeheime | 137'628.00 | | 137'500.00 | | 154'442.49 | | |
| 3631.00 Beitrag an den Kanton | 137'628.00 | | 137'500.00 | | 152'779.00 | | |
| 3810.00 Ausserordentlicher Sach- und Betriebsaufwand | | | | | 1'663.49 | | |
| 4210 Ambulante Krankenpflege | 203'658.20 | 46'897.58 | 167'400.00 | 35'000.00 | 117'548.05 | 26'921.76 | |
| 3130.06 Mitglieder- und Verbandsbeiträge | 200.00 | | 200.00 | | 200.00 | | |
| 3632.21 Beiträge an Verein freipraktizierende Hebammen TG | 197.40 | | 200.00 | | 190.05 | | |
| 3636.01 Beiträge an private Institutionen | 15'791.20 | | 7'000.00 | | 2'647.55 | | Hohe Restfinanzierungen für pflegende Angehörige (entfällt ab 2026) |
| 3636.04 Beiträge an Spitex-Verein | 187'469.60 | | 160'000.00 | | 114'510.45 | | |
| 4631.10 Kantonsbeitrag ambulante Pflege, Hilfe und Betreuung | | 46'897.58 | | 35'000.00 | | 26'921.76 | |
| 4310 Alkohol- und Drogenprävention | | | 200.00 | | 200.00 | | |
| 3636.00 Beiträge an private Organisationen ohne Erwerbszweck | | | 200.00 | | 200.00 | | |
| 4320 Krankheitsbekämpfung, übrige | 150.00 | | 200.00 | | 150.00 | | |
| 3636.00 Beiträge an private Organisationen ohne Erwerbszweck | 150.00 | | 200.00 | | 150.00 | | |
| 4340 Lebensmittelkontrolle | 92.90 | | 100.00 | | 90.25 | | |
| 3612.00 Entschädigungen an Gemeinden und Gemeindezweckverbände | 92.90 | | 100.00 | | 90.25 | | |
| 4900 Gesundheitswesen, n.a.g. | 7'584.00 | | 8'100.00 | | 7'434.00 | | |
| 3632.03 Beiträge an Perspektive Thurgau | 7'584.00 | | 8'100.00 | | 7'434.00 | | |
| 5 SOZIALE SICHERHEIT | 554'346.10 | 425'179.26 | 819'300.00 | 472'400.00 | 592'926.85 | 462'774.53 | |
| Nettoergebnis | | 129'166.84 | | 346'900.00 | | 130'152.32 | |
| 5120 Prämienverbilligungen und Krankenkassenausstände | 110'269.95 | 19'275.16 | 99'000.00 | 8'000.00 | 94'658.35 | 8'228.49 | |
| 3631.10 Prämienverbilligungsbeiträge an Kanton | 101'779.00 | | 89'000.00 | | 90'425.75 | | |
| 3631.11 Gemeindeanteil an Verlustscheinforderungen | 357.81 | | | | | | |
| 3635.10 Kosten Aufhebung Prämienausstände | 8'133.14 | | 10'000.00 | | 4'232.60 | | |
| 4260.00 Rückerstattungen Dritter | | 13'348.66 | | 2'000.00 | | 5'898.94 | |
| 4631.00 Beiträge vom Kanton | | 5'926.50 | | 6'000.00 | | 2'329.55 | |
| 5240 Leistungen an Invalide | 723.15 | | 700.00 | | 697.85 | | |
| 3636.00 Beiträge an private Organisationen ohne Erwerbszweck | 723.15 | | 700.00 | | 697.85 | | |

| Bezeichnung | Rechnung 2025 | | Budget 2025 | | Rechnung 2024 | | Erläuterungen |
|--|------------------|-------------------|-------------------|-------------------|-------------------|-------------------|--|
| | Aufwand | Ertrag | Aufwand | Ertrag | Aufwand | Ertrag | |
| 5310 Alters- und Hinterlassenenversicherung | 17'115.20 | 2'651.00 | 17'500.00 | 2'600.00 | 15'848.50 | 2'603.00 | |
| 3010.00 Löhne | 14'435.15 | | 14'800.00 | | 13'539.75 | | |
| 3050.00 AG-Beiträge AHV,IV,EO,FAK,ALV,VK | 1'201.20 | | 1'200.00 | | 1'087.20 | | |
| 3052.00 AG-Beiträge Pensionskasse | 1'176.60 | | 1'200.00 | | 946.80 | | |
| 3053.00 AG-Beiträge Unfallversicherungen | 170.30 | | 200.00 | | 154.80 | | |
| 3055.00 AG-Beiträge Krankentaggeldversicherungen | 131.95 | | 100.00 | | 119.95 | | |
| 4611.00 Entschädigungen vom Kanton | | 2'651.00 | | 2'600.00 | | 2'603.00 | |
| 5350 Leistungen an das Alter | 1'550.05 | | 1'700.00 | | 1'084.55 | | |
| 3637.00 Beiträge an private Haushalte | 1'550.05 | | 1'700.00 | | 1'084.55 | | |
| 5430 Alimentenbevorschussung und -inkasso | 93'477.00 | 90'445.00 | 124'000.00 | 112'500.00 | 108'562.00 | 108'562.00 | |
| 3637.01 Alimentenbevorschussung Auszahlung | 12'040.00 | | 17'000.00 | | | | |
| 3707.00 Alimenteninkasso Auszahlung | 81'437.00 | | 107'000.00 | | 108'562.00 | | |
| 4637.00 Alimentenbevorschussung Zahlungen der Schuldner | | 9'008.00 | | 5'500.00 | | | |
| 4707.00 Alimenteninkasso Zahlungen der Schuldner | | 81'437.00 | | 107'000.00 | | 108'562.00 | |
| 5440 Jugendschutz (allgemein) | 6'103.30 | | 50'000.00 | | | | |
| 3635.21 Kinderschutzmassnahmen | 6'103.30 | | 50'000.00 | | | | Keine Kosten für ursprünglich budgetierte Familie infolge Wegzug, dafür für eine andere Familie ab September |
| 5450 Leistungen an Familien | 11'376.00 | | 12'100.00 | | 11'151.00 | | |
| 3632.03 Beiträge an Perspektive Thurgau | 11'376.00 | | 12'100.00 | | 11'151.00 | | |
| 5451 Kinderkrippen und Kinderhorte | 6'908.90 | | 7'000.00 | | 7'480.35 | | |
| 3636.00 Beiträge an private Organisationen ohne Erwerbszweck | 2'908.90 | | 3'000.00 | | 3'480.35 | | |
| 3636.03 Beiträge an Spielgruppen | 4'000.00 | | 4'000.00 | | 4'000.00 | | |
| 5720 Gesetzliche wirtschaftliche Hilfe | 63'487.60 | 16'778.35 | 160'000.00 | 32'000.00 | 83'683.65 | 59'555.00 | |
| 3637.10 Unterstützungen an Thurgauerbürger | 21'402.75 | | 60'000.00 | | 25'597.95 | | |
| 3637.20 Unterstützungen an übrige Schweizerbürger | 42'084.85 | | 100'000.00 | | 58'085.70 | | |
| 4260.51 Rückvergütungen von Thurgauerbürgern | | 6'436.60 | | 17'000.00 | | 7'275.30 | |
| 4260.52 Rückvergütungen von übrigen Schweizerbürgern | | 10'341.75 | | 15'000.00 | | 52'279.70 | |
| 5730 Asylwesen | 60'844.80 | 105'017.90 | 130'100.00 | 122'100.00 | 64'593.90 | 96'021.20 | |
| 3160.00 Miete und Pacht Liegenschaften | 20'040.00 | | 20'100.00 | | 19'320.00 | | |
| 3637.40 Beiträge an Asylsuchende und VA-7 | 40'804.80 | | 110'000.00 | | 45'273.90 | | Es mussten noch keine weiteren Personen aufgenommen werden, dafür war eine Reserve budgetiert gewesen. |
| 4260.54 Rückerstattungen von Asylsuchenden und VA-7 | | 15'728.90 | | 15'000.00 | | 13'453.70 | |
| 4480.00 Mietzinse von gemieteten Liegenschaften | | 20'040.00 | | 20'100.00 | | 19'320.00 | |

| Bezeichnung | | Rechnung 2025 | | Budget 2025 | | Rechnung 2024 | | Erläuterungen |
|-------------|--|-------------------|-------------------|-------------------|-------------------|-------------------|-------------------|--|
| | | Aufwand | Ertrag | Aufwand | Ertrag | Aufwand | Ertrag | |
| 4631.40 | Staatsbeitrag für Asylsuchende und VA-7 | | 69'249.00 | | 87'000.00 | | 63'247.50 | |
| 5732 | Asylwesen Schutzstatus S | 147'503.00 | 191'011.85 | 184'200.00 | 195'200.00 | 171'425.75 | 187'804.84 | |
| 3160.00 | Miete und Pacht Liegenschaften | 31'200.00 | | 31'200.00 | | 31'200.00 | | |
| 3637.30 | Unterstützungen an Ausländer | 116'303.00 | | 153'000.00 | | 140'225.75 | | Rückreise mehrerer Personen, zwischenzeitlich tiefer Stand Anzahl unterstützter Personen |
| 4260.50 | Rückvergütungen von Schutzbedürftigen S | | 13'251.85 | | 13'000.00 | | 13'405.84 | |
| 4480.00 | Mietzinse von gemieteten Liegenschaften | | 31'200.00 | | 31'200.00 | | 31'200.00 | |
| 4631.30 | Staatsbeitrag für Schutzbedürftige S | | 146'560.00 | | 151'000.00 | | 143'199.00 | |
| 5790 | Fürsorge | 34'987.15 | | 33'000.00 | | 33'740.95 | | |
| 3010.00 | Löhne | 21'395.75 | | 23'000.00 | | 21'135.00 | | |
| 3050.00 | AG-Beiträge AHV,IV,EO,FAK,ALV,VK | 1'829.90 | | 1'800.00 | | 1'653.10 | | |
| 3052.00 | AG-Beiträge Pensionskasse | 2'289.15 | | 2'300.00 | | 2'066.30 | | |
| 3053.00 | AG-Beiträge Unfallversicherungen | 260.00 | | 300.00 | | 234.70 | | |
| 3055.00 | AG-Beiträge Krankentaggeldversicherungen | 201.55 | | 200.00 | | 182.05 | | |
| 3099.00 | Übriger Personalaufwand | 60.00 | | 100.00 | | 133.00 | | |
| 3118.00 | Anschaffung Software | | | | | 4'188.60 | | |
| 3130.00 | Dienstleistungen Dritter | 3'168.65 | | 2'400.00 | | 2'212.40 | | |
| 3158.00 | Unterhalt Software | 5'336.35 | | 2'800.00 | | 1'777.15 | | |
| 3170.00 | Reisekosten und Spesen | 445.80 | | 100.00 | | 158.65 | | |
| 6 | VERKEHR UND NACHRICHTENÜBERMITTLUNG | 342'894.92 | 174'159.85 | 403'400.00 | 131'400.00 | 389'580.85 | 134'519.20 | |
| | Nettoergebnis | | 168'735.07 | | 272'000.00 | | 255'061.65 | |
| 6150 | Gemeindestrassen | 239'156.62 | 128'021.55 | 300'300.00 | 85'500.00 | 281'566.70 | 84'930.05 | |
| 3010.00 | Löhne | 16'431.05 | | 19'900.00 | | 15'839.55 | | |
| 3050.00 | AG-Beiträge AHV,IV,EO,FAK,ALV,VK | 985.85 | | 1'000.00 | | 949.05 | | |
| 3052.00 | AG-Beiträge Pensionskasse | 489.60 | | 500.00 | | 401.40 | | |
| 3053.00 | AG-Beiträge Unfallversicherungen | 134.15 | | 200.00 | | 125.45 | | |
| 3055.00 | AG-Beiträge Krankentaggeldversicherungen | 149.40 | | 200.00 | | 141.05 | | |
| 3101.00 | Betriebs- und Verbrauchsmaterial | 873.85 | | 1'000.00 | | 539.40 | | |
| 3101.01 | Salz und Splitt für den Winterdienst | 1'960.80 | | 2'000.00 | | 3'424.80 | | |
| 3101.03 | Signalisationsmaterial | 1'247.45 | | 1'000.00 | | 703.75 | | |
| 3101.07 | Verbrauchsmaterial Hundekontrolle | 2'236.50 | | 2'000.00 | | 2'565.70 | | |
| 3111.03 | Anschaffung Robidog | 1'515.55 | | | | 1'613.20 | | |
| 3120.03 | Stromankauf für Strassenbeleuchtungen | 5'805.85 | | 6'500.00 | | 4'996.80 | | |
| 3130.00 | Dienstleistungen Dritter | 136.20 | | 500.00 | | 68.20 | | |
| 3131.00 | Planungen und Projektierungen Dritter | 3'111.35 | | 3'000.00 | | | | |
| 3132.00 | Honorare externe Berater, Fachexperten | 4'868.95 | | 4'000.00 | | 1'587.35 | | |
| 3141.00 | Unterhalt Strassen / Verkehrswege | 9'429.40 | | 54'000.00 | | 22'352.15 | | Auflösung Rückstellung Sanierung Dorfstrasse mit Überschuss zu Gunsten Erfolgsrechnung |
| 3141.01 | Unterhalt Parkplatz und Rabatten | 6'832.05 | | 4'500.00 | | 4'752.70 | | |
| 3141.10 | Winterdienst | 16'066.40 | | 25'000.00 | | 21'780.30 | | |
| 3141.20 | Strassenreinigung | 7'146.10 | | 7'000.00 | | 7'427.70 | | |

| | Bezeichnung | Rechnung 2025 | | Budget 2025 | | Rechnung 2024 | | Erläuterungen |
|-------------|--|-------------------|-------------------|-------------------|-------------------|-------------------|-------------------|-------------------------------------|
| | | Aufwand | Ertrag | Aufwand | Ertrag | Aufwand | Ertrag | |
| 3141.30 | Unterhalt Strassenbeleuchtungen, Signale und Verkehrsspiegel | 2'370.35 | | 6'000.00 | | 4'636.40 | | |
| 3141.40 | Unterhalt Entwässerung | 39'342.39 | | 45'000.00 | | 39'827.70 | | |
| 3141.80 | Unterhaltsanteil aus Investitionsrechnung | | | | | 32'754.00 | | |
| 3151.00 | Unterhalt Apparate, Maschinen, Geräte, Fahrzeuge | 3'012.53 | | 1'000.00 | | 258.45 | | |
| 3170.00 | Reisekosten und Spesen | 1'200.00 | | 1'200.00 | | 1'050.00 | | |
| 3300.10 | Planmässige Abschreibungen Strassen / Verkehrswege VV allg. Haushalt | 113'530.85 | | 114'500.00 | | 113'531.60 | | |
| 3637.02 | Rückerstattungen für Hundekurse | 280.00 | | 300.00 | | 240.00 | | |
| 4030.00 | Strassenverkehrssteuern | | 111'347.00 | | 72'000.00 | | 71'198.00 | Gemeindeanteil neu 23% (bisher 15%) |
| 4033.00 | Hundesteuern | | 13'620.00 | | 12'500.00 | | 12'735.00 | |
| 4260.00 | Rückerstattungen Dritter | | 2'091.55 | | | | 34.05 | |
| 4611.00 | Entschädigungen vom Kanton | | 963.00 | | 1'000.00 | | 963.00 | |
| 6190 | Flur- und Waldstrassen (UHK) | 46'138.30 | 46'138.30 | 45'900.00 | 45'900.00 | 49'589.15 | 49'589.15 | |
| 3010.00 | Löhne | 7'180.70 | | 9'500.00 | | 7'956.45 | | |
| 3050.00 | AG-Beiträge AHV,IV,EO,FAK,ALV,VK | 297.70 | | 300.00 | | 305.20 | | |
| 3052.00 | AG-Beiträge Pensionskasse | 294.00 | | 300.00 | | 240.60 | | |
| 3053.00 | AG-Beiträge Unfallversicherungen | 67.45 | | 100.00 | | 66.65 | | |
| 3055.00 | AG-Beiträge Krankentaggeldversicherungen | 68.40 | | 100.00 | | 70.75 | | |
| 3101.00 | Betriebs- und Verbrauchsmaterial | 1'355.95 | | 2'000.00 | | 1'100.00 | | |
| 3120.05 | Stromankauf für Pumpanlagen | 1'212.70 | | 2'600.00 | | 1'607.05 | | |
| 3130.00 | Dienstleistungen Dritter | 500.00 | | 600.00 | | | | |
| 3141.00 | Unterhalt Strassen / Verkehrswege | 20'858.50 | | 13'000.00 | | 20'515.40 | | |
| 3300.10 | Planmässige Abschreibungen Strassen / Verkehrswege VV allg. Haushalt | 9'647.80 | | 9'600.00 | | 9'647.80 | | |
| 3409.01 | Verzinsung Vorschuss der Spezialfinanzierung | | | | | 84.05 | | |
| 3510.00 | Einlagen in Spezialfinanzierungen EK | 2'655.10 | | 5'800.00 | | 5'995.20 | | |
| 3612.80 | Verrechnung von Material- und Warenbezügen | 300.00 | | 300.00 | | 300.00 | | |
| 3612.81 | Verrechnung von Dienstleistungen | 1'700.00 | | 1'700.00 | | 1'700.00 | | |
| 4240.00 | Grundeigentümerbeiträge | | 19'483.90 | | 19'500.00 | | 19'488.70 | |
| 4240.05 | Gemeindebeitrag an UHK | | 19'483.90 | | 19'500.00 | | 23'350.45 | |
| 4260.00 | Rückerstattungen Dritter | | 7'134.30 | | 6'800.00 | | 6'750.00 | |
| 4409.01 | Verzinsung Guthaben der Spezialfinanzierungen | | 36.20 | | 100.00 | | | |
| 6220 | Regionalverkehr | 57'600.00 | | 57'200.00 | | 58'425.00 | | |
| 3631.00 | Beitrag an den Kanton | 57'600.00 | | 57'200.00 | | 58'425.00 | | |
| 7 | UMWELTSCHUTZ UND RAUMORDNUNG | 774'662.15 | 668'211.05 | 862'800.00 | 695'700.00 | 809'560.03 | 660'544.78 | |
| | Nettoergebnis | | 106'451.10 | | 167'100.00 | | 149'015.25 | |
| 7100 | Wasserversorgung (allgemein) | 1'331.95 | | 1'700.00 | | 3'205.30 | | |
| 3010.00 | Löhne | 780.00 | | 700.00 | | 437.45 | | |

| Bezeichnung | Rechnung 2025 | | Budget 2025 | | Rechnung 2024 | | Erläuterungen |
|---|-------------------|-------------------|-------------------|-------------------|-------------------|-------------------|---|
| | Aufwand | Ertrag | Aufwand | Ertrag | Aufwand | Ertrag | |
| 3053.00 AG-Beiträge Unfallversicherungen | 4.95 | | | | 2.85 | | |
| 3055.00 AG-Beiträge Krankentaggeldversicherungen | 7.00 | | | | 3.95 | | |
| 3143.01 Unterhalt öffentliche Brunnen | 540.00 | | 1'000.00 | | 2'761.05 | | |
| 7101 Wasserwerk (Gemeindebetrieb) | 321'160.98 | 321'160.98 | 349'100.00 | 349'100.00 | 335'379.08 | 335'379.08 | |
| 3010.00 Löhne | 20'299.90 | | 20'400.00 | | 17'885.65 | | |
| 3050.00 AG-Beiträge AHV,IV,EO,FAK,ALV,VK | 1'381.45 | | 1'400.00 | | 1'214.15 | | |
| 3052.00 AG-Beiträge Pensionskasse | 1'018.80 | | 1'000.00 | | 686.40 | | |
| 3053.00 AG-Beiträge Unfallversicherungen | 194.15 | | 200.00 | | 166.55 | | |
| 3055.00 AG-Beiträge Krankentaggeldversicherungen | 190.40 | | 200.00 | | 161.10 | | |
| 3090.00 Aus- und Weiterbildung des Personals | | | 500.00 | | | | |
| 3101.00 Betriebs- und Verbrauchsmaterial | | | 600.00 | | | | |
| 3101.81 Wasserankauf RVM | 22'884.21 | | 25'000.00 | | 24'194.85 | | |
| 3111.02 Anschaffung Wasserzähler | 3'732.14 | | 4'000.00 | | 3'865.07 | | |
| 3120.05 Stromankauf für Pumpanlagen | 21'055.70 | | 24'000.00 | | 13'314.75 | | |
| 3130.00 Dienstleistungen Dritter | 1'677.48 | | 3'500.00 | | 1'398.55 | | |
| 3132.00 Honorare externe Berater, Fachexperten | 15'901.44 | | 30'000.00 | | 20'112.80 | | |
| 3134.00 Sachversicherungsprämien | 2'863.45 | | 1'800.00 | | 1'817.00 | | |
| 3143.00 Unterhalt Tiefbauten | 58'107.19 | | 100'000.00 | | 111'519.74 | | |
| 3151.02 Unterhalt Geräte, Maschinen, Apparate, Wasserzähler | 31'729.80 | | 1'500.00 | | 3'024.05 | | Es ist weniger Unterhalt angefallen. Nicht budgetierter Aufwand für Unterhalt/Reparatur/Ersatz Pumpen Heuberg und Letten |
| 3158.00 Unterhalt Software | 454.02 | | 500.00 | | 454.00 | | |
| 3170.00 Reisekosten und Spesen | 454.50 | | 600.00 | | 483.60 | | |
| 3181.00 Tatsächliche Forderungsverluste | 0.02 | | | | 28.30 | | |
| 3300.31 Planmässige Abschreibungen übrige Tiefbauten VV spezialfinanzierte Gemeindebetriebe | 107'920.25 | | 108'000.00 | | 107'908.37 | | |
| 3300.61 Planmässige Abschreibung Mobilien VV spezialfinanzierte Gemeindebetriebe | 8'147.10 | | 8'100.00 | | 8'147.10 | | |
| 3409.01 Verzinsung Vorschuss der Spezialfinanzierung | 5'026.15 | | 10'000.00 | | 8'805.05 | | |
| 3510.00 Einlagen in Spezialfinanzierungen EK | 7'768.98 | | | | | | |
| 3612.80 Verrechnung von Material- und Warenbezügen | 600.00 | | 600.00 | | 600.00 | | |
| 3612.81 Verrechnung von Dienstleistungen | 7'200.00 | | 7'200.00 | | 7'200.00 | | |
| 3630.00 MWST-Vorsteuerminderungen | 2'553.85 | | | | | | |
| 3637.00 Beiträge an private Haushalte | | | | | 2'392.00 | | |
| 4240.04 Wasserabgabe an Baustellen | | 300.00 | | 1'500.00 | | 1'700.00 | |
| 4240.20 Grundgebühren | | 135'108.85 | | 135'000.00 | | 133'481.60 | |
| 4240.42 Mengengebühr Wasser | | 127'441.44 | | 150'000.00 | | 122'279.80 | |
| 4260.00 Rückerstattungen Dritter | | 34'730.84 | | 33'000.00 | | 46'442.40 | |
| 4510.00 Entnahmen aus Spezialfinanzierungen des EK | | | | 3'900.00 | | 11'108.78 | |
| 4660.71 Planmässige Auflösung passivierter Investitionsbeiträge von privaten Haushalten | | 16'829.85 | | 19'000.00 | | 13'616.50 | |

| | Bezeichnung | Rechnung 2025 | | Budget 2025 | | Rechnung 2024 | | Erläuterungen |
|-------------|---|-------------------|-------------------|-------------------|-------------------|-------------------|-------------------|--------------------------------------|
| | | Aufwand | Ertrag | Aufwand | Ertrag | Aufwand | Ertrag | |
| 4893.00 | Entnahmen aus Vorfinanzierungen des EK | | 6'750.00 | | 6'700.00 | | 6'750.00 | |
| 7201 | Abwasserbeseitigung (Gemeindebetrieb) | 238'713.22 | 238'713.22 | 246'900.00 | 246'900.00 | 229'893.75 | 229'893.75 | |
| 3010.00 | Löhne | 13'919.25 | | 14'200.00 | | 13'124.90 | | |
| 3050.00 | AG-Beiträge AHV,IV,EO,FAK,ALV,VK | 959.15 | | 1'000.00 | | 930.70 | | |
| 3052.00 | AG-Beiträge Pensionskasse | 1'018.20 | | 1'000.00 | | 686.40 | | |
| 3053.00 | AG-Beiträge Unfallversicherungen | 151.45 | | 200.00 | | 136.65 | | |
| 3055.00 | AG-Beiträge Krankentaggeldversicherungen | 130.35 | | 100.00 | | 118.10 | | |
| 3120.05 | Stromankauf für Pumpanlagen | 264.48 | | 300.00 | | 205.40 | | |
| 3130.00 | Dienstleistungen Dritter | 2'392.97 | | 4'000.00 | | 2'240.55 | | |
| 3132.00 | Honorare externe Berater, Fachexperten | 5'817.31 | | 7'000.00 | | 2'816.05 | | |
| 3143.00 | Unterhalt Tiefbauten | 28'916.84 | | 55'000.00 | | 34'685.05 | | Es ist weniger Unterhalt angefallen. |
| 3158.00 | Unterhalt Software | 453.98 | | 500.00 | | 454.00 | | |
| 3170.00 | Reisekosten und Spesen | 31.00 | | 100.00 | | 39.55 | | |
| 3181.00 | Tatsächliche Forderungsverluste | 0.03 | | | | 29.11 | | |
| 3300.31 | Planmässige Abschreibungen übrige Tiefbauten VV spezialfinanzierte Gemeindebetriebe | 34'531.45 | | 34'000.00 | | 34'530.20 | | |
| 3510.00 | Einlagen in Spezialfinanzierungen EK | 25'074.27 | | 4'600.00 | | 38'709.19 | | |
| 3612.00 | Entschädigungen an Gemeinden und Gemeindezweckverbände | 105'813.50 | | 105'000.00 | | 82'380.90 | | |
| 3612.45 | Abgabe Reduktion Mikroverunreinigungen | 11'438.99 | | 12'100.00 | | 11'007.00 | | |
| 3612.80 | Verrechnung von Material- und Warenbezügen | 600.00 | | 600.00 | | 600.00 | | |
| 3612.81 | Verrechnung von Dienstleistungen | 7'200.00 | | 7'200.00 | | 7'200.00 | | |
| 4240.20 | Grundgebühren | | 82'882.50 | | 80'000.00 | | 79'365.00 | |
| 4240.41 | Mengengebühr Abwasser | | 107'954.30 | | 113'000.00 | | 104'151.75 | |
| 4240.43 | Entwässerungsgebühren Gemeindestrassen | | 24'675.02 | | 24'700.00 | | 24'675.00 | |
| 4409.01 | Verzinsung Guthaben der Spezialfinanzierungen | | 2'401.40 | | 5'000.00 | | 5'702.00 | |
| 4660.71 | Planmässige Auflösung passivierter Investitionsbeiträge von privaten Haushalten | | 20'800.00 | | 24'200.00 | | 16'000.00 | |
| 7300 | Abfallwirtschaft (allgemein) | 1'095.00 | | 3'200.00 | | 3'166.40 | | |
| 3612.01 | Entschädigungen an Tierkörpersammelstellen | 1'095.00 | | 3'200.00 | | 3'166.40 | | |
| 7301 | Abfallwirtschaft (Gemeindebetrieb) | 85'276.30 | 85'276.30 | 88'500.00 | 88'500.00 | 84'873.55 | 84'873.55 | |
| 3010.00 | Löhne | 7'181.90 | | 7'300.00 | | 6'946.90 | | |
| 3050.00 | AG-Beiträge AHV,IV,EO,FAK,ALV,VK | 396.50 | | 400.00 | | 375.65 | | |
| 3052.00 | AG-Beiträge Pensionskasse | 391.80 | | 400.00 | | 321.00 | | |
| 3053.00 | AG-Beiträge Unfallversicherungen | 73.45 | | 100.00 | | 66.45 | | |

| | Bezeichnung | Rechnung 2025 | | Budget 2025 | | Rechnung 2024 | | Erläuterungen |
|-------------|---|------------------|------------------|------------------|-----------------|------------------|-----------------|--|
| | | Aufwand | Ertrag | Aufwand | Ertrag | Aufwand | Ertrag | |
| 3055.00 | AG-Beiträge | 67.50 | | 100.00 | | 61.65 | | |
| | Krankentaggeldversicherungen | | | | | | | |
| 3119.01 | Ausrüstung Sammelplätze | 12'892.55 | | 8'000.00 | | 11'226.90 | | Installation Videoüberwachung Entsorgungsplatz war nicht budgetiert |
| 3120.02 | Stromankauf für Presscontainer | 329.90 | | 300.00 | | 257.95 | | |
| 3130.00 | Dienstleistungen Dritter | 559.30 | | 400.00 | | 472.95 | | |
| 3130.20 | Entsorgung Altpapier | 1'800.00 | | 2'000.00 | | 2'100.00 | | |
| 3130.30 | Grüngutentsorgung | 29'652.26 | | 30'000.00 | | 31'817.55 | | |
| 3130.31 | Diverse Entsorgungs- und Recyclingkosten | 1'794.75 | | 1'500.00 | | 2'101.00 | | |
| 3130.36 | Altlastensanierung | 5'278.65 | | 20'000.00 | | 7'016.80 | | Weniger Honoraraufwand für weitere Untersuchungen ehemalige Kehrrechtdeponie Schrofen als erwartet |
| 3132.00 | Honorare externe Berater, Fachexperten | 1'970.15 | | 500.00 | | 957.35 | | |
| 3134.00 | Sachversicherungsprämien | 274.50 | | 300.00 | | 274.50 | | |
| 3151.03 | Unterhalt Geräte, Maschinen, Container | 548.85 | | 3'000.00 | | 1'408.11 | | |
| 3160.01 | Miete Stellplatz Grüngut-Presscontainer | 1'560.00 | | 2'200.00 | | 1'560.00 | | |
| 3170.00 | Reisekosten und Spesen | | | 100.00 | | | | |
| 3181.00 | Tatsächliche Forderungsverluste | | | | | 2.55 | | |
| 3192.00 | Abgeltung von Rechten | | | 500.00 | | | | |
| 3300.31 | Planmässige Abschreibungen übrige Tiefbauten VV spezialfinanzierte Gemeindebetriebe | | | 7'300.00 | | | | |
| 3510.00 | Einlagen in Spezialfinanzierungen EK | 18'504.24 | | 2'100.00 | | 15'906.24 | | |
| 3612.80 | Verrechnung von Material- und Warenbezügen | 300.00 | | 300.00 | | 300.00 | | |
| 3612.81 | Verrechnung von Dienstleistungen | 1'700.00 | | 1'700.00 | | 1'700.00 | | |
| 4240.02 | Diverse Betriebseinnahmen | | | | 300.00 | | 300.00 | |
| 4240.13 | Gebühren Grüngutsammelstelle | | 35'307.50 | | 34'000.00 | | 34'136.25 | |
| 4240.20 | Grundgebühren | | 23'396.65 | | 22'000.00 | | 22'126.60 | |
| 4250.00 | Verkäufe | | | | 6'000.00 | | | |
| 4260.00 | Rückerstattungen Dritter | | | | | | 8'116.00 | |
| 4409.01 | Verzinsung Guthaben der Spezialfinanzierungen | | 469.75 | | 700.00 | | 780.40 | |
| 4612.00 | Entschädigungen von Gemeinden und Zweckverbänden | | 26'102.40 | | 25'500.00 | | 19'414.30 | |
| 7410 | Gewässerverbauungen | 25'499.10 | 15'725.30 | 48'100.00 | 5'500.00 | 76'572.25 | 4'953.35 | |
| 3010.00 | Löhne | 4'360.00 | | 5'200.00 | | 4'152.45 | | |
| 3050.00 | AG-Beiträge AHV,IV,EO,FAK,ALV,VK | 245.00 | | 300.00 | | 245.00 | | |
| 3053.00 | AG-Beiträge Unfallversicherungen | 26.20 | | | | 25.10 | | |
| 3055.00 | AG-Beiträge Krankentaggeldversicherungen | 39.25 | | 100.00 | | 37.40 | | |
| 3132.00 | Honorare externe Berater, Fachexperten | 1'246.35 | | 7'000.00 | | 10'095.60 | | |
| 3142.00 | Unterhalt Wasserbau | 19'147.00 | | 35'000.00 | | 61'581.40 | | Es ist weniger Unterhalt angefallen |
| 3300.20 | Planmässige Abschreibung Wasserbau VV allg. Haushalt | 435.30 | | 500.00 | | 435.30 | | |
| 4611.00 | Entschädigungen vom Kanton | | 15'725.30 | | 5'500.00 | | 4'953.35 | Kantonsbeitrag für Unterhaltmassnahmen Kaabach 2024 |
| 7500 | Arten- und Landschaftsschutz | 611.50 | | 800.00 | | 2'869.55 | | |

| Bezeichnung | | Rechnung 2025 | | Budget 2025 | | Rechnung 2024 | | Erläuterungen |
|-------------|---|------------------|------------------|------------------|------------------|------------------|------------------|---|
| | | Aufwand | Ertrag | Aufwand | Ertrag | Aufwand | Ertrag | |
| 3010.00 | Löhne | 600.00 | | 600.00 | | 600.00 | | |
| 3050.00 | AG-Beiträge AHV,IV,EO,FAK,ALV,VK | | | | | 10.65 | | |
| 3053.00 | AG-Beiträge Unfallversicherungen | 4.75 | | | | 3.50 | | |
| 3055.00 | AG-Beiträge Krankentaggeldversicherungen | 6.75 | | | | 5.40 | | |
| 3101.00 | Betriebs- und Verbrauchsmaterial | | | 200.00 | | | | |
| 3636.00 | Beiträge an private Organisationen ohne Erwerbszweck | | | | | 2'250.00 | | |
| 7710 | Friedhof und Bestattung | 43'018.35 | 4'735.25 | 41'300.00 | 3'100.00 | 44'678.30 | 2'845.05 | |
| 3010.00 | Löhne | 4'721.50 | | 4'900.00 | | 4'551.60 | | |
| 3050.00 | AG-Beiträge AHV,IV,EO,FAK,ALV,VK | 393.95 | | 400.00 | | 361.50 | | |
| 3052.00 | AG-Beiträge Pensionskasse | 391.80 | | 400.00 | | 321.00 | | |
| 3053.00 | AG-Beiträge Unfallversicherungen | 55.75 | | 100.00 | | 51.45 | | |
| 3055.00 | AG-Beiträge Krankentaggeldversicherungen | 45.00 | | 100.00 | | 40.10 | | |
| 3101.00 | Betriebs- und Verbrauchsmaterial | 8'479.45 | | 6'500.00 | | 10'244.55 | | |
| 3102.00 | Drucksachen, Publikationen | 408.65 | | 400.00 | | 318.10 | | |
| 3130.00 | Dienstleistungen Dritter | 13'694.35 | | 12'000.00 | | 11'352.15 | | |
| 3143.00 | Unterhalt Tiefbauten | 14'827.90 | | 16'500.00 | | 17'437.85 | | |
| 4240.03 | Grabplatzgebühren für Gräber von Auswärtigen | | 2'500.00 | | 2'000.00 | | 1'500.00 | |
| 4260.00 | Rückerstattungen Dritter | | 1'955.65 | | 500.00 | | 1'080.75 | |
| 4612.00 | Entschädigungen von Gemeinden und Zweckverbänden | | 279.60 | | 600.00 | | 264.30 | |
| 7900 | Raumordnung | 57'955.75 | 2'600.00 | 83'200.00 | 2'600.00 | 28'921.85 | 2'600.00 | |
| 3102.00 | Drucksachen, Publikationen | | | 5'000.00 | | 188.55 | | |
| 3130.00 | Dienstleistungen Dritter | 17'515.80 | | 17'300.00 | | 17'182.60 | | |
| 3132.00 | Honorare externe Berater, Fachexperten | 29'589.65 | | 50'000.00 | | 700.40 | | Aufhebung Sondernutzungsplanung und Gewässerraumfestlegung ist noch nicht abgeschlossen und wurde teilweise auf 2026 verschoben |
| 3320.91 | Planmässige Abschreibung übrige immaterielle Anlagen allg. Haushalt | 10'850.30 | | 10'900.00 | | 10'850.30 | | |
| 4612.81 | Entschädigungen für Dienstleistungen | | 2'600.00 | | 2'600.00 | | 2'600.00 | |
| 8 | VOLKSWIRTSCHAFT | 40'493.15 | 56'230.05 | 41'300.00 | 55'000.00 | 43'560.30 | 56'049.40 | |
| | Nettoergebnis | 15'736.90 | | 13'700.00 | | 12'489.10 | | |
| 8121 | Flur- und Waldstrassen | 19'483.90 | | 19'500.00 | | 23'350.45 | | |
| 3634.01 | Beitrag an Unterhaltskorporation | 19'483.90 | | 19'500.00 | | 23'350.45 | | |
| 8140 | Landwirtschaftliche Produktionsverbesserungen Pflanzen | 3'166.50 | | 3'400.00 | | 3'031.30 | 120.00 | |
| 3010.00 | Löhne | 600.00 | | 600.00 | | 600.00 | | |
| 3050.00 | AG-Beiträge AHV,IV,EO,FAK,ALV,VK | | | | | 10.65 | | |
| 3053.00 | AG-Beiträge Unfallversicherungen | 4.75 | | | | 3.50 | | |
| 3055.00 | AG-Beiträge Krankentaggeldversicherungen | 6.75 | | | | 5.40 | | |

| Bezeichnung | Rechnung 2025 | | Budget 2025 | | Rechnung 2024 | | Erläuterungen |
|-------------|---|-------------------|---------------------|------------------|---------------------|-------------------|---------------------|
| | Aufwand | Ertrag | Aufwand | Ertrag | Aufwand | Ertrag | |
| 3130.00 | Dienstleistungen Dritter | 1'568.00 | | 1'800.00 | | 1'461.50 | |
| 3631.00 | Beitrag an den Kanton | 987.00 | | 1'000.00 | | 950.25 | |
| 4631.00 | Beiträge vom Kanton | | | | | | 120.00 |
| 8209 | Gemeinwirtschaftliche Forstleistungen | 5'849.00 | 434.00 | 4'100.00 | | 4'657.05 | 488.35 |
| 3145.00 | Unterhalt Wald | 1'705.80 | | | | 614.00 | |
| 3631.00 | Beitrag an den Kanton | 4'079.10 | | 4'000.00 | | 3'978.95 | |
| 3634.00 | Beitrag an Forstrevier für Beförderung | 64.10 | | 100.00 | | 64.10 | |
| 4260.00 | Rückerstattungen Dritter | | 434.00 | | | | 488.35 |
| 8300 | Jagd und Fischerei | 11'164.75 | 13'997.05 | 13'500.00 | 14'000.00 | 11'704.75 | 13'997.05 |
| 3101.00 | Betriebs- und Verbrauchsmaterial | 146.00 | | 2'500.00 | | 936.00 | |
| 3601.00 | Ertragsanteile an Kanton | 8'937.40 | | 8'900.00 | | 8'937.40 | |
| 3602.00 | Ertragsanteile an Gemeinden | 1'751.35 | | 1'800.00 | | 1'751.35 | |
| 3636.00 | Beiträge an private Organisationen ohne Erwerbszweck | 330.00 | | 300.00 | | 80.00 | |
| 4100.01 | Jagdpachtertrag | | 13'497.05 | | 13'500.00 | | 13'497.05 |
| 4100.02 | Fischpachtertrag | | 500.00 | | 500.00 | | 500.00 |
| 8400 | Tourismus | 829.00 | | 800.00 | | 816.75 | |
| 3636.00 | Beiträge an private Organisationen ohne Erwerbszweck | 829.00 | | 800.00 | | 816.75 | |
| 8600 | Banken und Versicherungen | | 41'799.00 | | 41'000.00 | | 41'444.00 |
| 4604.00 | Gewinnanteil TKB | | 41'799.00 | | 41'000.00 | | 41'444.00 |
| 9 | FINANZEN UND STEUERN | 350'899.21 | 1'803'740.74 | 60'100.00 | 1'914'000.00 | 253'555.04 | 1'690'581.00 |
| | Nettoergebnis | 1'452'841.53 | | 1'853'900.00 | | 1'437'025.96 | |
| 9100 | Allgemeine Gemeindesteuern | 1'076.87 | 1'606'922.16 | 5'000.00 | 1'360'000.00 | 3'862.60 | 1'511'849.65 |
| 3181.00 | Tatsächliche Forderungsverluste | 1'076.87 | | 5'000.00 | | 3'862.60 | |
| 4000.00 | Einkommenssteuern natürliche Personen Rechnungsjahr | | 1'072'194.62 | | 1'000'000.00 | | 992'668.80 |
| 4000.10 | Einkommenssteuern natürliche Personen frühere Jahre | | 95'143.72 | | 50'000.00 | | 72'692.85 |
| 4001.00 | Vermögenssteuern natürliche Personen Rechnungsjahr | | 152'624.33 | | 140'000.00 | | 139'995.55 |
| 4001.10 | Vermögenssteuern natürliche Personen frühere Jahre | | 30'938.29 | | 28'000.00 | | 29'019.65 |
| 4002.00 | Quellensteuern | | 59'802.70 | | 42'000.00 | | 57'597.95 |
| 4010.00 | Gewinn- und Kapitalsteuern juristische Personen Rechnungsjahr | | 83'481.10 | | 50'000.00 | | 80'432.15 |
| 4010.10 | Gewinn- und Kapitalsteuern juristische Personen frühere Jahre | | 112'220.45 | | 50'000.00 | | 139'442.70 |
| 4290.00 | Übrige Entgelte | | 516.95 | | | | |
| 9300 | Finanz- und Lastenausgleich | 18'565.00 | | 17'000.00 | | 19'029.00 | |
| 3621.50 | Finanzausgleichsbeiträge an Kanton | 18'565.00 | | 17'000.00 | | 19'029.00 | |

| Bezeichnung | Rechnung 2025 | | Budget 2025 | | Rechnung 2024 | | Erläuterungen |
|--|-------------------|-------------------|------------------|-------------------|-------------------|-------------------|---|
| | Aufwand | Ertrag | Aufwand | Ertrag | Aufwand | Ertrag | |
| 9500 Ertragsanteile, übrige | 3'850.00 | 160'466.60 | 3'000.00 | 215'000.00 | 3'850.00 | 135'849.80 | |
| 3601.11 Alkohol- und Wirtepatente an Kanton | 3'850.00 | | 3'000.00 | | 3'850.00 | | |
| 4601.01 Liegenschaftsteuern | | 95'728.90 | | 90'000.00 | | 90'137.20 | |
| 4601.02 Grundstückgewinnsteuern | | 58'292.70 | | 120'000.00 | | 39'317.60 | Deutlich tiefere Grundstückgewinnsteuern als budgetiert |
| 4601.11 Alkohol- und Wirtepatente | | 6'445.00 | | 5'000.00 | | 6'395.00 | |
| 9610 Zinsen | 23'179.44 | 34'407.98 | 35'100.00 | 42'900.00 | 36'924.88 | 42'192.55 | |
| 3181.00 Tatsächliche Forderungsverluste | | 80.01 | | | | | |
| 3401.00 Verzinsung Finanzverbindlichkeiten | 19'306.60 | | 27'600.00 | | 28'637.30 | | Weniger Bedarf an Fremdkapital als budgetiert und tieferer Saron-Zinssatz |
| 3409.02 Verzinsung Guthaben der Spezialfinanzierung | 3'706.35 | | 7'400.00 | | 8'187.10 | | |
| 3420.00 Kapitalbeschaffung und -verwaltung | 86.48 | | 100.00 | | 100.48 | | Zinssatz für interne Verzinsungen per 01.01.2025 auf 0.5% gesenkt (bisher 1.0%) |
| 4400.00 Zinsen flüssige Mittel | | 12.28 | | | | 338.85 | |
| 4401.01 Zinsen auf Steuerforderungen | | 1'036.79 | | 500.00 | | 576.45 | |
| 4401.04 Zinsen auf anderen Forderungen | | 6.11 | | | | | |
| 4402.00 Zinsen Finanzanlagen | | 5'525.00 | | 6'600.00 | | 6'630.00 | |
| 4409.02 Verzinsung Vorschuss der Spezialfinanzierung | | 5'026.15 | | 10'000.00 | | 8'889.10 | Zinssatz für interne Verzinsungen per 01.01.2025 auf 0.5% gesenkt (bisher 1.0%) |
| 4420.00 Dividenden FV | | 183.60 | | 200.00 | | 178.20 | |
| 4450.00 Erträge aus Darlehen VV | | 22'618.05 | | 25'600.00 | | 25'579.95 | |
| 9690 Finanzvermögen n.a.g. | 9'000.00 | 1'944.00 | | | | 405.00 | |
| 3440.00 Wertberichtigungen Wertschriften FV | 9'000.00 | | | | | | Bewertungsanpassung Aktien |
| 4440.00 Marktwertanpassungen Wertschriften | | 1'944.00 | | | | 405.00 | |
| 9710 Rückverteilungen aus CO2-Abgabe | | | | 300.00 | | 284.00 | |
| 4699.10 Rückverteilung CO2-Abgabe | | | | 300.00 | | 284.00 | |
| 9999 Abschluss | 295'227.90 | | | 295'800.00 | 189'888.56 | | |
| 9000.00 Ertragsüberschuss | 295'227.90 | | | | 189'888.56 | | |
| 9001.00 Aufwandüberschuss | | | | 295'800.00 | | | |

| Konto | Bezeichnung | Rechnung 2025 | | Budget 2025 | | Rechnung 2024 | |
|-------------|--|---------------------|---------------------|---------------------|---------------------|---------------------|---------------------|
| | | Aufwand | Ertrag | Aufwand | Ertrag | Aufwand | Ertrag |
| | Erfolgsrechnung | 3'573'659.04 | 3'573'659.04 | 3'679'400.00 | 3'679'400.00 | 3'498'351.69 | 3'498'351.69 |
| 3 | Aufwand | 3'278'431.14 | | 3'679'400.00 | | 3'308'463.13 | |
| 30 | Personalaufwand | 634'435.60 | | 658'800.00 | | 616'343.90 | |
| 300 | Behörden und Kommissionen | 90'551.30 | | 96'400.00 | | 93'459.90 | |
| 3000 | Löhne, Tag- und Sitzungsgelder an Behörden und Kommissionen | 90'551.30 | | 96'400.00 | | 93'459.90 | |
| 3000.01 | Entschädigungen Behörden | 78'550.10 | | 84'400.00 | | 81'458.70 | |
| 3000.02 | Sitzungsgelder | 12'001.20 | | 12'000.00 | | 12'001.20 | |
| 301 | Löhne des Verwaltungs- und Betriebspersonals | 437'113.45 | | 451'300.00 | | 428'169.85 | |
| 3010 | Löhne des Verwaltungs- und Betriebspersonals | 437'113.45 | | 451'300.00 | | 428'169.85 | |
| 3010.00 | Löhne | 437'113.45 | | 451'300.00 | | 428'738.35 | |
| 3010.09 | Erstattung von Lohn des Verwaltungs- und Betriebspersonals | | | | | -568.50 | |
| 304 | Zulagen | 6'615.00 | | 6'700.00 | | 6'671.25 | |
| 3040 | Familienzulage | 6'615.00 | | 6'700.00 | | 6'671.25 | |
| 3040.00 | Familienzulage | 6'615.00 | | 6'700.00 | | 6'671.25 | |
| 305 | Arbeitgeberbeiträge | 89'394.55 | | 92'500.00 | | 77'878.75 | |
| 3050 | AG-Beiträge AHV, IV, EO, ALV, Verwaltungskosten | 39'436.10 | | 41'200.00 | | 38'988.05 | |
| 3050.00 | AG-Beiträge AHV,IV,EO,FAK,ALV,VK | 39'436.10 | | 41'200.00 | | 38'988.05 | |
| 3052 | AG-Beiträge an Pensionskassen | 39'551.75 | | 40'100.00 | | 28'651.40 | |
| 3052.00 | AG-Beiträge Pensionskasse | 39'551.75 | | 40'100.00 | | 28'651.40 | |
| 3053 | AG-Beiträge an Unfallversicherungen | 5'634.30 | | 6'100.00 | | 5'602.05 | |
| 3053.00 | AG-Beiträge Unfallversicherungen | 5'634.30 | | 6'100.00 | | 5'602.05 | |
| 3055 | AG-Beiträge an Krankentaggeldversicherungen | 4'772.40 | | 5'100.00 | | 4'637.25 | |
| 3055.00 | AG-Beiträge Krankentaggeldversicherungen | 4'772.40 | | 5'100.00 | | 4'637.25 | |
| 309 | Übriger Personalaufwand | 10'761.30 | | 11'900.00 | | 10'164.15 | |
| 3090 | Aus- und Weiterbildung des Personals | 3'011.65 | | 4'500.00 | | 3'591.40 | |
| 3090.00 | Aus- und Weiterbildung des Personals | 3'011.65 | | 4'500.00 | | 3'591.40 | |
| 3091 | Personalwerbung | 518.85 | | | | | |
| 3091.00 | Personalwerbung | 518.85 | | | | | |
| 3099 | Übriger Personalaufwand | 7'230.80 | | 7'400.00 | | 6'572.75 | |
| 3099.00 | Übriger Personalaufwand | 7'230.80 | | 7'400.00 | | 6'572.75 | |
| 31 | Sach- und übriger Betriebsaufwand | 897'291.05 | | 1'099'100.00 | | 996'623.04 | |
| 310 | Material- und Warenaufwand | 76'598.66 | | 90'400.00 | | 86'380.35 | |
| 3100 | Büromaterial | 1'718.35 | | 6'000.00 | | 6'556.35 | |
| 3100.00 | Büromaterial | 1'718.35 | | 6'000.00 | | 6'556.35 | |
| 3101 | Betriebs-, Verbrauchsmaterial und Handelswaren | 45'133.31 | | 49'600.00 | | 49'202.85 | |
| 3101.00 | Betriebs- und Verbrauchsmaterial | 16'804.35 | | 19'600.00 | | 18'313.75 | |
| 3101.01 | Salz und Splitt für den Winterdienst | 1'960.80 | | 2'000.00 | | 3'424.80 | |
| 3101.03 | Signalisationsmaterial | 1'247.45 | | 1'000.00 | | 703.75 | |
| 3101.07 | Verbrauchsmaterial Hundekontrolle | 2'236.50 | | 2'000.00 | | 2'565.70 | |
| 3101.81 | Wasserankauf RVM | 22'884.21 | | 25'000.00 | | 24'194.85 | |
| 3102 | Drucksachen, Publikationen | 29'097.20 | | 33'600.00 | | 29'400.25 | |
| 3102.00 | Drucksachen, Publikationen | 29'097.20 | | 33'600.00 | | 29'400.25 | |
| 3103 | Fachliteratur, Zeitschriften | 649.80 | | 1'200.00 | | 1'220.90 | |
| 3103.00 | Fachliteratur, Zeitschriften | 649.80 | | 1'200.00 | | 1'220.90 | |

| Konto | Bezeichnung | Rechnung 2025 | | Budget 2025 | | Rechnung 2024 | |
|-------------|---|-------------------|--------|-------------------|--------|-------------------|--------|
| | | Aufwand | Ertrag | Aufwand | Ertrag | Aufwand | Ertrag |
| 311 | Nicht aktivierbare Anlagen | 22'932.59 | | 21'700.00 | | 51'919.82 | |
| 3110 | Büromöbel und -geräte (Raumausstattung) | 276.40 | | 1'000.00 | | 1'458.25 | |
| 3110.00 | Anschaffung Büromöbel und -geräte | 276.40 | | 1'000.00 | | 1'458.25 | |
| 3111 | Maschinen, Geräte und Fahrzeuge | 5'247.69 | | 4'000.00 | | 6'442.72 | |
| 3111.00 | Anschaffung Maschinen / Geräte | | | | | 964.45 | |
| 3111.02 | Anschaffung Wasserzähler | 3'732.14 | | 4'000.00 | | 3'865.07 | |
| 3111.03 | Anschaffung Robidog | 1'515.55 | | | | 1'613.20 | |
| 3113 | Hardware | 614.80 | | 7'700.00 | | 299.10 | |
| 3113.00 | Anschaffung Hardware | 614.80 | | 7'700.00 | | 299.10 | |
| 3118 | Immateriellen Anlagen | 3'901.15 | | 1'000.00 | | 32'492.85 | |
| 3118.00 | Anschaffung Software | 3'901.15 | | 1'000.00 | | 32'492.85 | |
| 3119 | Übrigen nicht aktivierbare Anlagen | 12'892.55 | | 8'000.00 | | 11'226.90 | |
| 3119.01 | Ausrüstung Sammelplätze | 12'892.55 | | 8'000.00 | | 11'226.90 | |
| 312 | Ver- und Entsorgung Liegenschaften VV | 60'910.57 | | 56'900.00 | | 46'308.91 | |
| 3120 | Ver- und Entsorgung Liegenschaften VV | 60'910.57 | | 56'900.00 | | 46'308.91 | |
| 3120.00 | Ver- und Entsorgung Liegenschaften VV | 32'241.94 | | 23'200.00 | | 25'926.96 | |
| 3120.02 | Stromankauf für Presscontainer | 329.90 | | 300.00 | | 257.95 | |
| 3120.03 | Stromankauf für Strassenbeleuchtungen | 5'805.85 | | 6'500.00 | | 4'996.80 | |
| 3120.05 | Stromankauf für Pumpanlagen | 22'532.88 | | 26'900.00 | | 15'127.20 | |
| 313 | Dienstleistungen und Honorare | 271'238.07 | | 350'600.00 | | 236'209.91 | |
| 3130 | Dienstleistungen Dritter | 133'269.66 | | 171'500.00 | | 128'757.65 | |
| 3130.00 | Dienstleistungen Dritter | 78'013.85 | | 96'100.00 | | 72'361.55 | |
| 3130.04 | Betriebskosten | 1'124.70 | | | | | |
| 3130.06 | Mitglieder- und Verbandsbeiträge | 3'805.20 | | 3'900.00 | | 3'697.40 | |
| 3130.07 | Nachführung Grundbuch- und Vermessungswerk | 4'311.65 | | 5'000.00 | | 4'220.50 | |
| 3130.12 | Div. Einwohneranlässe | 7'488.60 | | 13'000.00 | | 5'442.85 | |
| 3130.20 | Entsorgung Altpapier | 1'800.00 | | 2'000.00 | | 2'100.00 | |
| 3130.30 | Grüngutentsorgung | 29'652.26 | | 30'000.00 | | 31'817.55 | |
| 3130.31 | Diverse Entsorgungs- und Recyclingkosten | 1'794.75 | | 1'500.00 | | 2'101.00 | |
| 3130.36 | Alllastensanierung | 5'278.65 | | 20'000.00 | | 7'016.80 | |
| 3131 | Planungen und Projektierungen Dritter | 3'111.35 | | 3'000.00 | | | |
| 3131.00 | Planungen und Projektierungen Dritter | 3'111.35 | | 3'000.00 | | | |
| 3132 | Honorare externe Berater, Gutachter, Fachexperten etc. | 87'611.30 | | 128'500.00 | | 64'447.61 | |
| 3132.00 | Honorare externe Berater, Fachexperten | 87'611.30 | | 128'500.00 | | 64'447.61 | |
| 3133 | Informatik-Nutzungsaufwand | 32'238.56 | | 34'000.00 | | 31'501.00 | |
| 3133.00 | Informatik-Nutzungsaufwand | 32'238.56 | | 34'000.00 | | 31'501.00 | |
| 3134 | Sachversicherungsprämien | 15'007.20 | | 13'600.00 | | 11'503.65 | |
| 3134.00 | Sachversicherungsprämien | 15'007.20 | | 13'600.00 | | 11'503.65 | |
| 314 | Baulicher und betrieblicher Unterhalt | 267'506.44 | | 392'200.00 | | 410'264.26 | |
| 3140 | Unterhalt an Grundstücken | 8'136.00 | | 3'500.00 | | 6'623.60 | |
| 3140.00 | Unterhalt an Grundstücken | | | 500.00 | | | |
| 3140.01 | Pflege / Unterhalt Anlagen und Wege | 8'136.00 | | 3'000.00 | | 6'623.60 | |
| 3141 | Unterhalt Strassen / Verkehrswege | 102'045.19 | | 154'500.00 | | 154'046.35 | |
| 3141.00 | Unterhalt Strassen / Verkehrswege | 30'287.90 | | 67'000.00 | | 42'867.55 | |
| 3141.01 | Unterhalt Parkplatz und Rabatten | 6'832.05 | | 4'500.00 | | 4'752.70 | |
| 3141.10 | Winterdienst | 16'066.40 | | 25'000.00 | | 21'780.30 | |
| 3141.20 | Strassenreinigung | 7'146.10 | | 7'000.00 | | 7'427.70 | |
| 3141.30 | Unterhalt Strassenbeleuchtungen, Signale und Verkehrsspiegel | 2'370.35 | | 6'000.00 | | 4'636.40 | |
| 3141.40 | Unterhalt Entwässerung | 39'342.39 | | 45'000.00 | | 39'827.70 | |
| 3141.80 | Unterhaltsanteil aus Investitionsrechnung | | | | | 32'754.00 | |
| 3142 | Unterhalt Wasserbau | 19'147.00 | | 35'000.00 | | 61'581.40 | |

| Konto | Bezeichnung | Rechnung 2025 | | Budget 2025 | | Rechnung 2024 | |
|-------------|---|-------------------|--------|-------------------|--------|-------------------|--------|
| | | Aufwand | Ertrag | Aufwand | Ertrag | Aufwand | Ertrag |
| 3142.00 | Unterhalt Wasserbau | 19'147.00 | | 35'000.00 | | 61'581.40 | |
| 3143 | Unterhalt übrige Tiefbauten | 109'378.03 | | 176'500.00 | | 167'828.91 | |
| 3143.00 | Unterhalt Tiefbauten | 101'851.93 | | 171'500.00 | | 163'642.64 | |
| 3143.01 | Unterhalt öffentliche Brunnen | 540.00 | | 1'000.00 | | 2'761.05 | |
| 3143.02 | Unterhalt Hydranten | 6'986.10 | | 4'000.00 | | 1'425.22 | |
| 3144 | Unterhalt Hochbauten, Gebäude | 27'094.42 | | 22'700.00 | | 19'570.00 | |
| 3144.00 | Unterhalt Hochbauten, Gebäude | 27'094.42 | | 21'200.00 | | 19'570.00 | |
| 3144.01 | Unterhalt Ruhebänke | | | 1'500.00 | | | |
| 3145 | Unterhalt Wald | 1'705.80 | | | | 614.00 | |
| 3145.00 | Unterhalt Wald | 1'705.80 | | | | 614.00 | |
| 315 | Unterhalt Mobilien und immaterielle Anlagen | 133'602.04 | | 121'900.00 | | 50'836.88 | |
| 3150 | Unterhalt Büromöbel und -geräte | 464.85 | | 600.00 | | 640.20 | |
| 3150.00 | Unterhalt Büromöbel und -geräte | 464.85 | | 600.00 | | 640.20 | |
| 3151 | Unterhalt Apparate, Maschinen, Geräte, Fahrzeuge, Werkzeuge | 35'291.18 | | 7'500.00 | | 5'485.16 | |
| 3151.00 | Unterhalt Apparate, Maschinen, Geräte, Fahrzeuge | 3'012.53 | | 1'000.00 | | 258.45 | |
| 3151.01 | Unterhalt Fahnen, Ortseingangstafeln etc. | | | 2'000.00 | | 794.55 | |
| 3151.02 | Unterhalt Geräte, Maschinen, Apparate, Wasserzähler | 31'729.80 | | 1'500.00 | | 3'024.05 | |
| 3151.03 | Unterhalt Geräte, Maschinen, Container | 548.85 | | 3'000.00 | | 1'408.11 | |
| 3158 | Unterhalt immaterielle Anlagen | 97'846.01 | | 113'800.00 | | 44'711.52 | |
| 3158.00 | Unterhalt Software | 97'846.01 | | 113'800.00 | | 44'711.52 | |
| 316 | Mieten, Leasing, Pachten, Benützungsgebühren | 55'733.95 | | 55'600.00 | | 54'168.40 | |
| 3160 | Miete und Pacht Liegenschaften | 52'800.00 | | 53'500.00 | | 52'080.00 | |
| 3160.00 | Miete und Pacht Liegenschaften | 51'240.00 | | 51'300.00 | | 50'520.00 | |
| 3160.01 | Miete Stellplatz Grüngut-Presscontainer | 1'560.00 | | 2'200.00 | | 1'560.00 | |
| 3161 | Mieten, Benützungskosten Anlagen | 2'933.95 | | 2'100.00 | | 2'088.40 | |
| 3161.00 | Mieten, Benützungskosten Mobilien | 2'933.95 | | 2'100.00 | | 2'088.40 | |
| 317 | Spesenentschädigungen | 6'496.20 | | 4'300.00 | | 3'697.95 | |
| 3170 | Reisekosten und Spesen | 6'496.20 | | 4'300.00 | | 3'697.95 | |
| 3170.00 | Reisekosten und Spesen | 6'496.20 | | 4'300.00 | | 3'697.95 | |
| 318 | Wertberichtigungen auf Forderungen | 1'864.43 | | 5'000.00 | | 4'036.56 | |
| 3181 | Tatsächliche Forderungsverluste | 1'864.43 | | 5'000.00 | | 4'036.56 | |
| 3181.00 | Tatsächliche Forderungsverluste | 1'864.43 | | 5'000.00 | | 4'036.56 | |
| 319 | Verschiedener Betriebsaufwand | 408.10 | | 500.00 | | 52'800.00 | |
| 3192 | Abgeltung von Rechten | 408.10 | | 500.00 | | 52'800.00 | |
| 3192.00 | Abgeltung von Rechten | 408.10 | | 500.00 | | 52'800.00 | |
| 33 | Abschreibungen Verwaltungsvermögen | 372'381.75 | | 380'900.00 | | 372'369.37 | |
| 330 | Sachanlagen VV | 356'812.95 | | 365'300.00 | | 356'800.57 | |
| 3300 | Planmässige Abschreibungen Sachanlagen VV | 356'812.95 | | 365'300.00 | | 356'800.57 | |
| 3300.10 | Planmässige Abschreibungen Strassen / Verkehrswege VV allg. Haushalt | 123'178.65 | | 124'100.00 | | 123'179.40 | |
| 3300.20 | Planmässige Abschreibung Wasserbau VV allg. Haushalt | 435.30 | | 500.00 | | 435.30 | |
| 3300.31 | Planmässige Abschreibungen übrige Tiefbauten VV spezialfinanzierte Gemeindebetriebe | 142'451.70 | | 149'300.00 | | 142'438.57 | |
| 3300.40 | Planmässige Abschreibungen Hochbauten VV allg. Haushalt | 82'600.20 | | 83'300.00 | | 82'600.20 | |
| 3300.61 | Planmässige Abschreibung Mobilien VV spezialfinanzierte Gemeindebetriebe | 8'147.10 | | 8'100.00 | | 8'147.10 | |

| Konto | Bezeichnung | Rechnung 2025 | | Budget 2025 | | Rechnung 2024 | |
|-------------|---|---------------------|--------|---------------------|--------|---------------------|--------|
| | | Aufwand | Ertrag | Aufwand | Ertrag | Aufwand | Ertrag |
| 332 | Abschreibungen immaterielle Anlagen | 15'568.80 | | 15'600.00 | | 15'568.80 | |
| 3320 | Planmässige Abschreibungen immaterielle Anlagen | 15'568.80 | | 15'600.00 | | 15'568.80 | |
| 3320.90 | Planmässige Abschreibungen übrige immaterielle Anlagen allg. Haushalt | 4'718.50 | | 4'700.00 | | 4'718.50 | |
| 3320.91 | Planmässige Abschreibung übrige immaterielle Anlagen allg. Haushalt | 10'850.30 | | 10'900.00 | | 10'850.30 | |
| 34 | Finanzaufwand | 37'125.58 | | 45'100.00 | | 45'813.98 | |
| 340 | Zinsaufwand | 28'039.10 | | 45'000.00 | | 45'713.50 | |
| 3401 | Verzinsung Finanzverbindlichkeiten | 19'306.60 | | 27'600.00 | | 28'637.30 | |
| 3401.00 | Verzinsung Finanzverbindlichkeiten | 19'306.60 | | 27'600.00 | | 28'637.30 | |
| 3409 | Übrige Passivzinsen | 8'732.50 | | 17'400.00 | | 17'076.20 | |
| 3409.01 | Verzinsung Vorschuss der Spezialfinanzierung | 5'026.15 | | 10'000.00 | | 8'889.10 | |
| 3409.02 | Verzinsung Guthaben der Spezialfinanzierung | 3'706.35 | | 7'400.00 | | 8'187.10 | |
| 342 | Kapitalbeschaffungs- und verwaltungskosten | 86.48 | | 100.00 | | 100.48 | |
| 3420 | Kapitalbeschaffung und -verwaltung | 86.48 | | 100.00 | | 100.48 | |
| 3420.00 | Kapitalbeschaffung und -verwaltung | 86.48 | | 100.00 | | 100.48 | |
| 344 | Wertberichtigungen Anlagen FV | 9'000.00 | | | | | |
| 3440 | Wertberichtigungen Finanzanlagen FV | 9'000.00 | | | | | |
| 3440.00 | Wertberichtigungen Wertschriften FV | 9'000.00 | | | | | |
| 35 | Einlagen in Fonds und Spezialfinanzierungen | 59'732.23 | | 12'500.00 | | 60'610.63 | |
| 351 | Einlagen in Spezialfinanzierungen und Fonds des Eigenkapitals | 59'732.23 | | 12'500.00 | | 60'610.63 | |
| 3510 | Einlagen in Spezialfinanzierungen des Eigenkapitals | 59'732.23 | | 12'500.00 | | 60'610.63 | |
| 3510.00 | Einlagen in Spezialfinanzierungen EK | 59'732.23 | | 12'500.00 | | 60'610.63 | |
| 36 | Transferaufwand | 1'189'627.93 | | 1'366'000.00 | | 1'104'076.72 | |
| 360 | Ertragsanteile an Dritte | 24'719.80 | | 23'700.00 | | 26'211.65 | |
| 3601 | Ertragsanteile an Kantone und Konkordate | 22'968.45 | | 21'900.00 | | 24'460.30 | |
| 3601.00 | Ertragsanteile an Kanton | 19'118.45 | | 18'900.00 | | 20'610.30 | |
| 3601.11 | Alkohol- und Wirtepatente an Kanton | 3'850.00 | | 3'000.00 | | 3'850.00 | |
| 3602 | Ertragsanteile an Gemeinden und Zweckverbände | 1'751.35 | | 1'800.00 | | 1'751.35 | |
| 3602.00 | Ertragsanteile an Gemeinden | 1'751.35 | | 1'800.00 | | 1'751.35 | |
| 361 | Entschädigungen an Gemeinwesen | 236'484.18 | | 240'600.00 | | 225'642.72 | |
| 3612 | Entschädigungen an Gemeinden und Zweckverbände | 236'484.18 | | 240'600.00 | | 225'642.72 | |
| 3612.00 | Entschädigungen an Gemeinden und Gemeindezweckverbände | 204'350.19 | | 205'700.00 | | 191'869.32 | |
| 3612.01 | Entschädigungen an Tierkörpermüllstellen | 1'095.00 | | 3'200.00 | | 3'166.40 | |
| 3612.45 | Abgabe Reduktion Mikroverunreinigungen | 11'438.99 | | 12'100.00 | | 11'007.00 | |
| 3612.80 | Verrechnung von Material- und Warenbezügen | 1'800.00 | | 1'800.00 | | 1'800.00 | |
| 3612.81 | Verrechnung von Dienstleistungen | 17'800.00 | | 17'800.00 | | 17'800.00 | |
| 362 | Finanz- und Lastenausgleich | 18'565.00 | | 17'000.00 | | 19'029.00 | |
| 3621 | an Kantone und Konkordate | 18'565.00 | | 17'000.00 | | 19'029.00 | |
| 3621.50 | Finanzausgleichsbeiträge an Kanton | 18'565.00 | | 17'000.00 | | 19'029.00 | |

| Konto | Bezeichnung | Rechnung 2025 | | Budget 2025 | | Rechnung 2024 | |
|-------------|--|-------------------|---------------------|---------------------|---------------------|-------------------|---------------------|
| | | Aufwand | Ertrag | Aufwand | Ertrag | Aufwand | Ertrag |
| 363 | Beiträge an öffentliche Gemeinwesen und Dritte inkl. Förderbeiträge | 909'858.95 | | 1'084'700.00 | | 833'193.35 | |
| 3630 | Beiträge an den Bund | 2'553.85 | | | | | |
| 3630.00 | MWST-Vorsteuerkürzung | 2'553.85 | | | | | |
| 3631 | Beiträge an Kantone und Konkordate | 302'430.91 | | 288'700.00 | | 306'558.95 | |
| 3631.00 | Beitrag an den Kanton | 200'294.10 | | 199'700.00 | | 216'133.20 | |
| 3631.10 | Prämienverbilligungsbeiträge an Kanton | 101'779.00 | | 89'000.00 | | 90'425.75 | |
| 3631.11 | Gemeindeanteil an Verlustscheinforderungen | 357.81 | | | | | |
| 3632 | Beiträge an Gemeinden und Zweckverbände | 114'552.45 | | 88'600.00 | | 88'387.45 | |
| 3632.00 | Beiträge an Gemeinden und Gemeindezweckverbände | 15'864.75 | | 8'000.00 | | 9'714.00 | |
| 3632.01 | Beitrag an regionale Berufsbeistandschaft | 78'930.30 | | 58'000.00 | | 57'891.65 | |
| 3632.02 | Beitrag an regionale Schlichtungsbehörde | 600.00 | | 2'200.00 | | 2'006.75 | |
| 3632.03 | Beiträge an Perspektive Thurgau | 18'960.00 | | 20'200.00 | | 18'585.00 | |
| 3632.21 | Beiträge an Verein freipraktizierende Hebammen TG | 197.40 | | 200.00 | | 190.05 | |
| 3634 | Beiträge an öffentliche Unternehmungen | 19'548.00 | | 19'600.00 | | 23'414.55 | |
| 3634.00 | Beitrag an Forstrevier für Beförderung | 64.10 | | 100.00 | | 64.10 | |
| 3634.01 | Beitrag an Unterhaltskorporation | 19'483.90 | | 19'500.00 | | 23'350.45 | |
| 3635 | Beiträge an private Unternehmungen | 14'236.44 | | 60'000.00 | | 4'232.60 | |
| 3635.10 | Kosten Aufhebung Prämienausstände | 8'133.14 | | 10'000.00 | | 4'232.60 | |
| 3635.21 | Kindesschutzmassnahmen | 6'103.30 | | 50'000.00 | | | |
| 3636 | Beiträge an private Organisationen ohne Erwerbszweck | 222'053.85 | | 185'700.00 | | 137'699.95 | |
| 3636.00 | Beiträge an private Organisationen ohne Erwerbszweck | 14'793.05 | | 14'700.00 | | 16'541.95 | |
| 3636.01 | Beiträge an private Institutionen | 15'791.20 | | 7'000.00 | | 2'647.55 | |
| 3636.03 | Beiträge an Spielgruppen | 4'000.00 | | 4'000.00 | | 4'000.00 | |
| 3636.04 | Beiträge an Spitex-Verein | 187'469.60 | | 160'000.00 | | 114'510.45 | |
| 3637 | Beiträge an private Haushalte | 234'483.45 | | 442'100.00 | | 272'899.85 | |
| 3637.00 | Beiträge an private Haushalte | 1'568.05 | | 1'800.00 | | 3'476.55 | |
| 3637.01 | Alimentenbevorschussung Auszahlung | 12'040.00 | | 17'000.00 | | | |
| 3637.02 | Rückerstattungen für Hundekurse | 280.00 | | 300.00 | | 240.00 | |
| 3637.10 | Unterstützungen an Thurgauerbürger | 21'402.75 | | 60'000.00 | | 25'597.95 | |
| 3637.20 | Unterstützungen an übrige Schweizerbürger | 42'084.85 | | 100'000.00 | | 58'085.70 | |
| 3637.30 | Unterstützungen an Ausländer | 116'303.00 | | 153'000.00 | | 140'225.75 | |
| 3637.40 | Beiträge an Asylsuchende und VA-7 | 40'804.80 | | 110'000.00 | | 45'273.90 | |
| 37 | Durchlaufende Beiträge | 87'837.00 | | 117'000.00 | | 110'962.00 | |
| 370 | Durchlaufende Beiträge | 87'837.00 | | 117'000.00 | | 110'962.00 | |
| 3701 | Kantone und Konkordate | 6'400.00 | | 10'000.00 | | 2'400.00 | |
| 3701.00 | Ablieferung Ersatzabgaben an Kanton | 6'400.00 | | 10'000.00 | | 2'400.00 | |
| 3707 | Private Haushalte | 81'437.00 | | 107'000.00 | | 108'562.00 | |
| 3707.00 | Alimenteninkasso Auszahlung | 81'437.00 | | 107'000.00 | | 108'562.00 | |
| 38 | Ausserordentlicher Aufwand | | | | | 1'663.49 | |
| | Ausserordentlicher Sach- und Betriebsaufwand | | | | | 1'663.49 | |
| 3810.00 | Ausserordentlicher Sach- und Betriebsaufwand | | | | | 1'663.49 | |
| 4 | Ertrag | | 3'573'659.04 | | 3'383'600.00 | | 3'498'351.69 |
| 40 | Fiskalertrag | | 1'830'489.04 | | 1'529'500.00 | | 1'682'453.95 |
| 400 | Direkte Steuern natürliche Personen | | 1'509'820.49 | | 1'345'000.00 | | 1'378'646.10 |
| 4000 | Einkommenssteuern natürliche Personen | | 1'167'338.34 | | 1'050'000.00 | | 1'065'361.65 |
| 4000.00 | Einkommenssteuern natürliche Personen Rechnungsjahr | | 1'072'194.62 | | 1'000'000.00 | | 992'668.80 |

| Konto | Bezeichnung | Rechnung 2025 | | Budget 2025 | | Rechnung 2024 | |
|-------------|---|---------------|-------------------|-------------|-------------------|---------------|-------------------|
| | | Aufwand | Ertrag | Aufwand | Ertrag | Aufwand | Ertrag |
| 4000.10 | Einkommenssteuern natürliche Personen frühere Jahre | | 95'143.72 | | 50'000.00 | | 72'692.85 |
| 4001 | Vermögenssteuern natürliche Personen | | 183'562.62 | | 168'000.00 | | 169'015.20 |
| 4001.00 | Vermögenssteuern natürliche Personen Rechnungsjahr | | 152'624.33 | | 140'000.00 | | 139'995.55 |
| 4001.10 | Vermögenssteuern natürliche Personen frühere Jahre | | 30'938.29 | | 28'000.00 | | 29'019.65 |
| 4002 | Quellensteuern natürliche Personen | | 59'802.70 | | 42'000.00 | | 57'597.95 |
| 4002.00 | Quellensteuern | | 59'802.70 | | 42'000.00 | | 57'597.95 |
| 4008 | Personensteuern | | 99'116.83 | | 85'000.00 | | 86'671.30 |
| 4008.00 | Feuerwehersatzabgaben | | 99'116.83 | | 85'000.00 | | 86'671.30 |
| 401 | Direkte Steuern juristische Personen | | 195'701.55 | | 100'000.00 | | 219'874.85 |
| 4010 | Gewinn- und Kapitalsteuern juristische Personen | | 195'701.55 | | 100'000.00 | | 219'874.85 |
| 4010.00 | Gewinn- und Kapitalsteuern juristische Personen Rechnungsjahr | | 83'481.10 | | 50'000.00 | | 80'432.15 |
| 4010.10 | Gewinn- und Kapitalsteuern juristische Personen frühere Jahre | | 112'220.45 | | 50'000.00 | | 139'442.70 |
| 403 | Besitz- und Aufwandsteuern | | 124'967.00 | | 84'500.00 | | 83'933.00 |
| 4030 | Verkehrsabgaben | | 111'347.00 | | 72'000.00 | | 71'198.00 |
| 4030.00 | Strassenverkehrssteuern | | 111'347.00 | | 72'000.00 | | 71'198.00 |
| 4033 | Hundesteuern | | 13'620.00 | | 12'500.00 | | 12'735.00 |
| 4033.00 | Hundesteuern | | 13'620.00 | | 12'500.00 | | 12'735.00 |
| 41 | Regalien und Konzessionen | | 13'997.05 | | 14'000.00 | | 13'997.05 |
| 410 | Regalien | | 13'997.05 | | 14'000.00 | | 13'997.05 |
| 4100 | Regalien | | 13'997.05 | | 14'000.00 | | 13'997.05 |
| 4100.01 | Jagdpachtertrag | | 13'497.05 | | 13'500.00 | | 13'497.05 |
| 4100.02 | Fischpachtertrag | | 500.00 | | 500.00 | | 500.00 |
| 42 | Entgelte | | 764'239.04 | | 782'400.00 | | 822'128.22 |
| 421 | Gebühren für Amtshandlungen | | 53'800.18 | | 48'300.00 | | 68'768.19 |
| 4210 | Gebühren für Amtshandlungen | | 53'800.18 | | 48'300.00 | | 68'768.19 |
| 4210.00 | Gebühren für Amtshandlungen | | 31'400.18 | | 26'700.00 | | 35'668.19 |
| 4210.01 | Baubewilligungsgebühren | | 17'800.00 | | 20'000.00 | | 31'500.00 |
| 4210.02 | Einbürgerungsgebühren | | 4'600.00 | | 1'600.00 | | 1'600.00 |
| 424 | Benützungsgebühren und Dienstleistungen | | 583'547.26 | | 603'500.00 | | 568'865.15 |
| 4240 | Benützungsgebühren und Dienstleistungen | | 583'547.26 | | 603'500.00 | | 568'865.15 |
| 4240.00 | Grundeigentümerbeiträge | | 19'483.90 | | 19'500.00 | | 19'488.70 |
| 4240.01 | Benützungsgebühren | | 5'013.20 | | 2'000.00 | | 2'310.00 |
| 4240.02 | Diverse Betriebseinnahmen | | | | 300.00 | | 300.00 |
| 4240.03 | Grabplatzgebühren für Gräber von Auswärtigen | | 2'500.00 | | 2'000.00 | | 1'500.00 |
| 4240.04 | Wasserabgabe an Baustellen | | 300.00 | | 1'500.00 | | 1'700.00 |
| 4240.05 | Gemeindebeitrag an UHK | | 19'483.90 | | 19'500.00 | | 23'350.45 |
| 4240.13 | Gebühren Grüngutsammelstelle | | 35'307.50 | | 34'000.00 | | 34'136.25 |
| 4240.20 | Grundgebühren | | 241'388.00 | | 237'000.00 | | 234'973.20 |
| 4240.41 | Mengengebühr Abwasser | | 107'954.30 | | 113'000.00 | | 104'151.75 |
| 4240.42 | Mengengebühr Wasser | | 127'441.44 | | 150'000.00 | | 122'279.80 |
| 4240.43 | Entwässerungsgebühren Gemeindestrassen | | 24'675.02 | | 24'700.00 | | 24'675.00 |
| 425 | Erlös aus Verkäufen | | 2'587.15 | | 8'300.00 | | 1'585.40 |
| 4250 | Verkäufe | | 2'587.15 | | 8'300.00 | | 1'585.40 |
| 4250.00 | Verkäufe | | 2'587.15 | | 8'300.00 | | 1'585.40 |
| 426 | Rückerstattungen | | 123'130.25 | | 122'300.00 | | 180'223.48 |
| 4260 | Rückerstattungen und Kostenbeteiligungen Dritter | | 123'130.25 | | 122'300.00 | | 180'223.48 |

| Konto | Bezeichnung | Rechnung 2025 | | Budget 2025 | | Rechnung 2024 | |
|-------------|---|---------------|------------------|-------------|-------------------|---------------|-------------------|
| | | Aufwand | Ertrag | Aufwand | Ertrag | Aufwand | Ertrag |
| 4260.00 | Rückerstattungen Dritter | | 75'427.55 | | 59'300.00 | | 92'177.24 |
| 4260.01 | Rückerstattungen Betriebskosten | | 1'943.60 | | 3'000.00 | | 1'631.70 |
| 4260.50 | Rückvergütungen von Schutzbedürftigen S | | 13'251.85 | | 13'000.00 | | 13'405.84 |
| 4260.51 | Rückvergütungen von Thurgauerbürgern | | 6'436.60 | | 17'000.00 | | 7'275.30 |
| 4260.52 | Rückvergütungen von übrigen Schweizerbürgern | | 10'341.75 | | 15'000.00 | | 52'279.70 |
| 4260.54 | Rückerstattungen von Asylsuchenden und VA-7 | | 15'728.90 | | 15'000.00 | | 13'453.70 |
| 429 | Übrige Entgelte | | 1'174.20 | | | | 2'686.00 |
| 4290 | Übrige Entgelte | | 1'174.20 | | | | 2'686.00 |
| 4290.00 | Übrige Entgelte | | 1'174.20 | | | | 2'686.00 |
| 44 | Finanzertrag | | 96'318.33 | | 106'600.00 | | 106'324.65 |
| 440 | Zinsertrag | | 15'312.68 | | 24'500.00 | | 24'621.50 |
| 4400 | Zinsen flüssige Mittel | | 12.28 | | | | 338.85 |
| 4400.00 | Zinsen flüssige Mittel | | 12.28 | | | | 338.85 |
| 4401 | Zinsen Forderungen und Kontokorrente | | 1'042.90 | | 500.00 | | 576.45 |
| 4401.01 | Zinsen auf Steuerforderungen | | 1'036.79 | | 500.00 | | 576.45 |
| 4401.04 | Zinsen auf anderen Forderungen | | 6.11 | | | | |
| 4402 | Zinsen Finanzanlagen | | 5'525.00 | | 6'600.00 | | 6'630.00 |
| 4402.00 | Zinsen Finanzanlagen | | 5'525.00 | | 6'600.00 | | 6'630.00 |
| 4409 | Übrige Zinsen von Finanzvermögen | | 8'732.50 | | 17'400.00 | | 17'076.20 |
| 4409.01 | Verzinsung Guthaben der Spezialfinanzierungen | | 3'706.35 | | 7'400.00 | | 8'187.10 |
| 4409.02 | Verzinsung Vorschuss der Spezialfinanzierung | | 5'026.15 | | 10'000.00 | | 8'889.10 |
| 442 | Beteiligungsertrag Finanzvermögen | | 183.60 | | 200.00 | | 178.20 |
| 4420 | Dividenden | | 183.60 | | 200.00 | | 178.20 |
| 4420.00 | Dividenden FV | | 183.60 | | 200.00 | | 178.20 |
| 444 | Wertberichtigungen Anlagen Finanzvermögen | | 1'944.00 | | | | 405.00 |
| 4440 | Marktwertanpassungen Wertschriften | | 1'944.00 | | | | 405.00 |
| 4440.00 | Marktwertanpassungen Wertschriften | | 1'944.00 | | | | 405.00 |
| 445 | Finanzertrag aus Darlehen und Beteiligungen des VV | | 22'618.05 | | 25'600.00 | | 25'579.95 |
| 4450 | Erträge aus Darlehen VV | | 22'618.05 | | 25'600.00 | | 25'579.95 |
| 4450.00 | Erträge aus Darlehen VV | | 22'618.05 | | 25'600.00 | | 25'579.95 |
| 447 | Liegenschaftenertrag Verwaltungsvermögen | | 5'020.00 | | 5'000.00 | | 5'020.00 |
| 4470 | Pacht- und Mietzinse Liegenschaften VV | | 5'020.00 | | 5'000.00 | | 5'020.00 |
| 4470.00 | Mietzinsen | | 4'800.00 | | 4'800.00 | | 4'800.00 |
| 4470.70 | Pachtzinsen | | 220.00 | | 200.00 | | 220.00 |
| 448 | Erträge von gemieteten Liegenschaften | | 51'240.00 | | 51'300.00 | | 50'520.00 |
| 4480 | Mietzinse von gemieteten Liegenschaften | | 51'240.00 | | 51'300.00 | | 50'520.00 |
| 4480.00 | Mietzinse von gemieteten Liegenschaften | | 51'240.00 | | 51'300.00 | | 50'520.00 |
| 45 | Entnahme aus Spezialfinanzierungen und Fonds | | | | 9'000.00 | | 21'779.86 |
| 451 | Entnahmen aus Spezialfinanzierungen und Fonds | | | | 9'000.00 | | 21'779.86 |

| Konto | Bezeichnung | Rechnung 2025 | | Budget 2025 | | Rechnung 2024 | |
|-------------|---|---------------|-------------------|-------------|-------------------|---------------|-------------------|
| | | Aufwand | Ertrag | Aufwand | Ertrag | Aufwand | Ertrag |
| 4510 | Entnahmen aus Spezialfinanzierungen des Eigenkapitals | | | | 9'000.00 | | 21'779.86 |
| 4510.00 | Entnahmen aus Spezialfinanzierungen des EK | | | | 9'000.00 | | 21'779.86 |
| 46 | Transferertrag | | 716'182.23 | | 759'100.00 | | 676'109.61 |
| 460 | Ertragsanteile | | 202'265.60 | | 256'000.00 | | 177'293.80 |
| 4601 | Anteil an Kantonserträgen und Konkordaten | | 160'466.60 | | 215'000.00 | | 135'849.80 |
| 4601.01 | Liegenschaftssteuern | | 95'728.90 | | 90'000.00 | | 90'137.20 |
| 4601.02 | Grundstückgewinnsteuern | | 58'292.70 | | 120'000.00 | | 39'317.60 |
| 4601.11 | Alkohol- und Wirtepatente | | 6'445.00 | | 5'000.00 | | 6'395.00 |
| 4604 | Anteil an Erträgen öffentlicher Unternehmungen | | 41'799.00 | | 41'000.00 | | 41'444.00 |
| 4604.00 | Gewinnanteil TKB | | 41'799.00 | | 41'000.00 | | 41'444.00 |
| 461 | Entschädigungen von Gemeinwesen | | 197'987.65 | | 174'800.00 | | 232'851.60 |
| 4611 | Entschädigungen von Kantonen und Konkordaten | | 63'789.30 | | 59'100.00 | | 111'014.55 |
| 4611.00 | Entschädigungen vom Kanton | | 63'789.30 | | 59'100.00 | | 111'014.55 |
| 4612 | Entschädigungen von Gemeinden und Zweckverbänden | | 134'198.35 | | 115'700.00 | | 121'837.05 |
| 4612.00 | Entschädigungen von Gemeinden und Zweckverbänden | | 106'360.90 | | 90'100.00 | | 93'230.00 |
| 4612.80 | Entschädigungen für Material- und Warenbezüge | | 1'800.00 | | 1'800.00 | | 1'800.00 |
| 4612.81 | Entschädigungen für Dienstleistungen | | 17'800.00 | | 17'800.00 | | 17'800.00 |
| 4612.82 | Entschädigung EW Beitrag an Gemeinde | | 8'237.45 | | 6'000.00 | | 9'007.05 |
| 463 | Beiträge von Gemeinwesen und Dritten | | 278'299.13 | | 284'800.00 | | 236'063.71 |
| 4631 | Beiträge von Kantonen und Konkordaten | | 269'291.13 | | 279'300.00 | | 236'063.71 |
| 4631.00 | Beiträge vom Kanton | | 6'584.55 | | 6'300.00 | | 2'695.45 |
| 4631.10 | Kantonsbeitrag ambulante Pflege, Hilfe und Betreuung | | 46'897.58 | | 35'000.00 | | 26'921.76 |
| 4631.30 | Staatsbeitrag für Schutzbedürftige S | | 146'560.00 | | 151'000.00 | | 143'199.00 |
| 4631.40 | Staatsbeitrag für Asylsuchende und VA-7 | | 69'249.00 | | 87'000.00 | | 63'247.50 |
| 4637 | Beiträge von privaten Haushalten | | 9'008.00 | | 5'500.00 | | |
| 4637.00 | Alimentenbevorschussung Zahlungen der Schuldner | | 9'008.00 | | 5'500.00 | | |
| 466 | Auflösung passivierte Investitionsbeiträge | | 37'629.85 | | 43'200.00 | | 29'616.50 |
| 4660 | Planmässige Auflösung passivierter Investitionsbeiträge | | 37'629.85 | | 43'200.00 | | 29'616.50 |
| 4660.71 | Planmässige Auflösung passivierter Investitionsbeiträge von privaten Haushalten | | 37'629.85 | | 43'200.00 | | 29'616.50 |
| 469 | Übriger Transferertrag | | | | 300.00 | | 284.00 |
| 4699 | Rückverteilungen | | | | 300.00 | | 284.00 |
| 4699.10 | Rückverteilung CO2-Abgabe | | | | 300.00 | | 284.00 |
| 47 | Durchlaufende Beiträge | | 87'837.00 | | 117'000.00 | | 110'962.00 |
| 470 | Durchlaufende Beiträge | | 87'837.00 | | 117'000.00 | | 110'962.00 |
| 4707 | Durchlaufende Beiträge von privaten Haushalten | | 87'837.00 | | 117'000.00 | | 110'962.00 |
| 4707.00 | Alimenteninkasso Zahlungen der Schuldner | | 81'437.00 | | 107'000.00 | | 108'562.00 |
| 4707.01 | An Kanton weiterzuleitende Schutzraumsatzabgaben | | 6'400.00 | | 10'000.00 | | 2'400.00 |
| 48 | Ausserordentlicher Ertrag | | 64'596.35 | | 66'000.00 | | 64'596.35 |

| Konto | Bezeichnung | Rechnung 2025 | | Budget 2025 | | Rechnung 2024 | |
|---------|--|---------------|-----------|-------------|-----------|---------------|-----------|
| | | Aufwand | Ertrag | Aufwand | Ertrag | Aufwand | Ertrag |
| 489 | Entnahmen aus dem Eigenkapital | | 64'596.35 | | 66'000.00 | | 64'596.35 |
| 4893 | Entnahmen aus Vorfinanzierungen des EK | | 64'596.35 | | 66'000.00 | | 64'596.35 |
| 4893.00 | Entnahmen aus Vorfinanzierungen des EK | | 64'596.35 | | 66'000.00 | | 64'596.35 |
| 9 | Abschlusskonten | 295'227.90 | | 295'800.00 | | 189'888.56 | |
| 90 | Abschluss Erfolgsrechnung | 295'227.90 | | 295'800.00 | | 189'888.56 | |
| 900 | Abschluss allgemeiner Haushalt | 295'227.90 | | 295'800.00 | | 189'888.56 | |
| 9000 | Ertragsüberschuss | 295'227.90 | | | | 189'888.56 | |
| 9000.00 | Ertragsüberschuss | 295'227.90 | | | | 189'888.56 | |
| 9001 | Aufwandüberschuss | | | 295'800.00 | | | |
| 9001.00 | Aufwandüberschuss | | | 295'800.00 | | | |

| Konto | Bezeichnung | Rechnung 2025 | | Budget 2025 | | Rechnung 2024 | |
|------------------|--|-------------------|-------------------|-------------------|-------------------|---------------------|---------------------|
| | | Ausgaben | Einnahmen | Ausgaben | Einnahmen | Ausgaben | Einnahmen |
| | Investitionsrechnung | 474'476.48 | 474'476.48 | 555'900.00 | 555'900.00 | 1'778'019.61 | 1'778'019.61 |
| 0 | ALLGEMEINE VERWALTUNG | | | | | | |
| | Nettoergebnis | | | | | 594'188.88 | 51'095.00 |
| | | | | | | | 543'093.88 |
| 02 | Allgemeine Dienste | | | | | 594'188.88 | 51'095.00 |
| | Nettoergebnis | | | | | | 543'093.88 |
| 029 | Verwaltungsliegenschaften, übriges | | | | | 594'188.88 | 51'095.00 |
| 0292 | Lieg. VV: Mehrzweckhalle im Baurecht | | | | | 594'188.88 | 51'095.00 |
| 0292.1007 | Sanierung MZH | | | | | 594'188.88 | 51'095.00 |
| 5040.00 | Hochbauten | | | | | 594'188.88 | |
| 6310.00 | Investitionsbeiträge von Kantonen und Konkordaten | | | | | | 51'095.00 |
| 6 | VERKEHR UND NACHRICHTENÜBERMITTLUNG | | | | | 510'800.90 | 32'754.00 |
| | Nettoergebnis | | | | | | 478'046.90 |
| 61 | Strassenverkehr | | | | | 510'800.90 | 32'754.00 |
| | Nettoergebnis | | | | | | 478'046.90 |
| 615 | Gemeindestrassen | | | | | 510'800.90 | 32'754.00 |
| 6150 | Gemeindestrassen | | | | | 510'800.90 | 32'754.00 |
| 6150.1008 | Sanierung Dorfstrasse / Käsestrasse inkl. Strassenbel. | | | | | 510'800.90 | 32'754.00 |
| 5010.00 | Strassen und Verkehrswege | | | | | 510'800.90 | |
| 6325.00 | Unterhaltsanteil aus Erfolgsrechnung | | | | | | 32'754.00 |
| 7 | UMWELTSCHUTZ UND RAUMORDNUNG | | 160'267.01 | 220'000.00 | 300'000.00 | 454'871.75 | 98'407.43 |
| | Nettoergebnis | 160'267.01 | | 80'000.00 | | | 356'464.32 |
| 71 | Wasserversorgung | | 64'267.01 | | 120'000.00 | 271'708.05 | 62'407.43 |
| | Nettoergebnis | 64'267.01 | | 120'000.00 | | | 209'300.62 |
| 710 | Wasserversorgung | | 64'267.01 | | 120'000.00 | 271'708.05 | 62'407.43 |
| 7101 | Wasserwerk (Gemeindebetrieb) | | 64'267.01 | | 120'000.00 | 271'708.05 | 62'407.43 |
| 7101.1000 | Anschlussgebühren von privaten Haushalten | | 64'267.01 | | 120'000.00 | | 30'030.00 |
| 6370.00 | Investitionsbeiträge von privaten Haushalten | | 64'267.01 | | 120'000.00 | | 30'030.00 |
| 7101.1008 | Erneuerung Wasserleitung Dorfstr. / Käsestr. | | | | | 216'609.70 | 32'377.43 |
| 5030.00 | Übrige Tiefbauten | | | | | 216'609.70 | |
| 6310.00 | Investitionsbeiträge von Kantonen und Konkordaten | | | | | | 32'377.43 |
| 7101.1009 | Erneuerung Wasserleitung Hauptstr. Kalthäusern - PW Letten | | | | | 55'098.35 | |
| 5030.00 | Übrige Tiefbauten | | | | | 55'098.35 | |
| 72 | Abwasserbeseitigung | | 96'000.00 | | 180'000.00 | 183'163.70 | 36'000.00 |
| | Nettoergebnis | 96'000.00 | | 180'000.00 | | | 147'163.70 |
| 720 | Abwasserbeseitigung | | 96'000.00 | | 180'000.00 | 183'163.70 | 36'000.00 |
| 7201 | Abwasserbeseitigung (Gemeindebetrieb) | | 96'000.00 | | 180'000.00 | 183'163.70 | 36'000.00 |
| 7201.1000 | Anschlussgebühren von privaten Haushalten | | 96'000.00 | | 180'000.00 | | 36'000.00 |
| 6370.00 | Investitionsbeiträge von privaten Haushalten | | 96'000.00 | | 180'000.00 | | 36'000.00 |
| 7201.1008 | Erneuerung Kanalisation u. Meteor Dorfstrasse / Käsestrasse | | | | | 183'163.70 | |

| Konto | Bezeichnung | Rechnung 2025 | | Budget 2025 | | Rechnung 2024 | |
|------------------|--|-------------------|-------------------|-------------------|-------------------|-------------------|---------------------|
| | | Ausgaben | Einnahmen | Ausgaben | Einnahmen | Ausgaben | Einnahmen |
| 5030.00 | Übrige Tiefbauten | | | | | 183'163.70 | |
| 73 | Abfallwirtschaft | | | 220'000.00 | | | |
| | Nettoergebnis | | | | 220'000.00 | | |
| 730 | Abfallwirtschaft | | | 220'000.00 | | | |
| 7301 | Abfallwirtschaft (Gemeindebetrieb) | | | 220'000.00 | | | |
| 7301.1010 | Grüngutentsorgungsplatz | | | 220'000.00 | | | |
| 5030.00 | Übrige Tiefbauten | | | 220'000.00 | | | |
| 8 | VOLKSWIRTSCHAFT | | 35'901.65 | | 35'900.00 | | 35'901.65 |
| | Nettoergebnis | 35'901.65 | | 35'900.00 | | 35'901.65 | |
| 87 | Brennstoffe und Energie | | 35'901.65 | | 35'900.00 | | 35'901.65 |
| | Nettoergebnis | 35'901.65 | | 35'900.00 | | 35'901.65 | |
| 871 | Elektrizität | | 35'901.65 | | 35'900.00 | | 35'901.65 |
| 8710 | Elektrizität (allgemein) | | 35'901.65 | | 35'900.00 | | 35'901.65 |
| 8710.1001 | Rückzahlung Aktionärsdarlehen LST Energie AG | | 35'901.65 | | 35'900.00 | | 35'901.65 |
| 6440.00 | Rückzahlung von Darlehen an öffentliche Unternehmungen | | 35'901.65 | | 35'900.00 | | 35'901.65 |
| 9 | FINANZEN UND STEUERN | 474'476.48 | 278'307.82 | 335'900.00 | 220'000.00 | 218'158.08 | 1'559'861.53 |
| | Nettoergebnis | | 196'168.66 | | 115'900.00 | 1'341'703.45 | |
| 99 | Nicht aufgeteilte Posten | 474'476.48 | 278'307.82 | 335'900.00 | 220'000.00 | 218'158.08 | 1'559'861.53 |
| | Nettoergebnis | | 196'168.66 | | 115'900.00 | 1'341'703.45 | |
| 999 | Abschluss | 474'476.48 | 278'307.82 | 335'900.00 | 220'000.00 | 218'158.08 | 1'559'861.53 |
| 9990 | Abschluss | 474'476.48 | 278'307.82 | 335'900.00 | 220'000.00 | 218'158.08 | 1'559'861.53 |
| 9990 | Abschluss | 474'476.48 | 278'307.82 | 335'900.00 | 220'000.00 | 218'158.08 | 1'559'861.53 |
| 5900.00 | Passivierte Einnahmen | 474'476.48 | | 335'900.00 | | 218'158.08 | |
| 6900.00 | Aktivierte Ausgaben | | 278'307.82 | | 220'000.00 | | 1'559'861.53 |

| Konto | Bezeichnung | 01. Januar 2025 | Veränderung (brutto) | | 31. Dezember 2025 |
|-------------|---|----------------------|----------------------|----------------------|----------------------|
| | | | Zuwachs | Abgang | |
| | Bilanz | | | | |
| 1 | Aktiven | 12'718'461.54 | 36'245'126.03 | 36'700'663.91 | 12'262'923.66 |
| 10 | Finanzvermögen | 2'964'425.89 | 35'966'818.21 | 36'014'072.69 | 2'917'171.41 |
| 100 | Flüssige Mittel und kurzfristige Geldanlagen | 2'018'552.27 | 14'419'507.13 | 14'379'959.54 | 2'058'099.86 |
| 1000 | Kasse | 1'758.65 | 7'841.85 | 7'938.05 | 1'662.45 |
| 1000.00 | Hauptkasse | 1'758.65 | 7'841.85 | 7'938.05 | 1'662.45 |
| 1001 | Post | 1'863'489.55 | 13'145'769.01 | 13'052'689.37 | 1'956'569.19 |
| 1001.00 | Postcheck Gemeindekasse | 528'609.73 | 3'427'654.56 | 3'189'316.55 | 766'947.74 |
| 1001.02 | Postcheck Steueramt | 1'334'879.82 | 9'718'114.45 | 9'863'372.82 | 1'189'621.45 |
| 1002 | Bank | 153'304.07 | 1'265'896.27 | 1'319'332.12 | 99'868.22 |
| 1002.00 | Kontokorrent TKB Gemeindekasse | 139'271.22 | 1'265'883.99 | 1'319'332.12 | 85'823.09 |
| 1002.10 | Sparkonto TKB Gemeindekasse | 14'032.85 | 12.28 | | 14'045.13 |
| 101 | Forderungen | 580'327.82 | 21'544'503.18 | 21'285'025.35 | 839'805.65 |
| 1010 | Forderungen aus Lieferungen und Leistungen gegenüber Dritten | 191'855.67 | 1'015'567.43 | 930'979.64 | 276'443.46 |
| 1010.00 | Forderungen Sammelkonto (EDV) | 102'728.30 | 997'384.00 | 835'409.95 | 264'702.35 |
| 1010.01 | Forderungen (manuelle Sollstellung) | 88'978.72 | 18'119.17 | 95'421.04 | 11'676.85 |
| 1010.10 | Forderungen Verrechnungssteuer | 148.65 | 64.26 | 148.65 | 64.26 |
| 1012 | Steuerforderungen | 646'525.50 | 10'324'559.04 | 10'407'722.35 | 563'362.19 |
| 1012.00 | Forderungen allgemeine Gemeindesteuern | 679'891.90 | 9'968'579.49 | 10'035'623.20 | 612'848.19 |
| 1012.03 | Steuerforderungen JP | -50'743.50 | 195'776.10 | 212'590.55 | -67'557.95 |
| 1012.04 | Steuerforderungen QST Gemeinde | 13'722.65 | 143'813.70 | 143'065.00 | 14'471.35 |
| 1012.06 | Steuerforderungen QST Feuerwehr | 3'654.45 | 16'389.75 | 16'443.60 | 3'600.60 |
| 1015 | Interne Kontokorrente | -258'053.35 | 10'204'514.75 | 9'946'461.40 | |
| 1015.10 | Abrechnungskonto Steuern Rechnungsjahr | -258'053.35 | 9'356'060.95 | 9'098'007.60 | |
| 1015.41 | Zahlungsausgleichskonto Debitoren | | 848'453.80 | 848'453.80 | |
| 1019 | Übrige Forderungen | | -138.04 | -138.04 | |
| 1019.20 | MWST-Vorsteuerguthaben WV ER | | -138.04 | -138.04 | |
| 104 | Aktive Rechnungsabgrenzungen | 40'087.80 | 863.90 | 40'087.80 | 863.90 |
| 1041 | ARA Sach- und übriger Betriebsaufwand | 3'794.60 | 863.90 | 3'794.60 | 863.90 |
| 1041.00 | RA Sach- und übriger Betriebsaufwand | 3'794.60 | 863.90 | 3'794.60 | 863.90 |
| 1045 | ARA übriger betrieblicher Ertrag | 36'293.20 | | 36'293.20 | |
| 1045.00 | RA übriger betrieblicher Ertrag | 36'293.20 | | 36'293.20 | |
| 107 | Langfristige Finanzanlagen | 325'458.00 | 1'944.00 | 309'000.00 | 18'402.00 |
| 1070 | Aktien und Anteilscheine | 25'458.00 | 1'944.00 | 9'000.00 | 18'402.00 |
| 1070.00 | Frauenfeld-Wil-Bahn: | 5'400.00 | | | 5'400.00 |
| 1070.01 | Abraxas Informatik AG: 30 Namen Aktien | 12'000.00 | | 9'000.00 | 3'000.00 |
| 1070.21 | Markthalle Toggenburg: | 1'000.00 | | | 1'000.00 |
| 1070.22 | Reg. Alterszentrum Tannzapfenland: | 200.00 | | | 200.00 |
| 1070.23 | Thurgauer Kantonalbank: | 6'858.00 | 1'944.00 | | 8'802.00 |
| 1071 | Verzinsliche Anlagen | 300'000.00 | | 300'000.00 | |
| 1071.01 | Darlehen an LST Energie AG | 300'000.00 | | 300'000.00 | |
| 14 | Verwaltungsvermögen | 9'754'035.65 | 278'307.82 | 686'591.22 | 9'345'752.25 |
| 140 | Sachanlagen VV | 6'701'515.80 | 278'307.82 | 635'120.77 | 6'344'702.85 |
| 1401 | Strassen / Verkehrswege | 2'303'846.85 | 162'308.35 | 285'487.00 | 2'180'668.20 |
| 1401.00 | Strassen / Verkehrswege | 2'586'785.79 | 162'308.35 | 162'308.35 | 2'586'785.79 |
| 1401.09 | WB Strassen / Verkehrswege | -630'259.34 | | 113'530.85 | -743'790.19 |
| 1401.80 | Flur- und Waldstrassen UHK | 385'911.60 | | | 385'911.60 |
| 1401.89 | WB Flur- und Waldstrassen UHK | -38'591.20 | | 9'647.80 | -48'239.00 |
| 1402 | Wasserbau | 20'459.55 | | 435.30 | 20'024.25 |
| 1402.00 | Wasserbau | 21'765.45 | | | 21'765.45 |
| 1402.09 | WB Wasserbau | -1'305.90 | | 435.30 | -1'741.20 |
| 1403 | Übrige Tiefbauten | 2'771'171.55 | 115'999.47 | 258'451.17 | 2'628'719.85 |
| 1403.10 | Tiefbauten Wasserwerk | 2'682'207.92 | 48'469.40 | 48'469.40 | 2'682'207.92 |
| 1403.19 | WB Tiefbauten Wasserwerk | -640'934.97 | | 107'920.25 | -748'855.22 |
| 1403.20 | Tiefbauten Abwasserbeseitigung | 924'172.32 | 67'530.07 | 67'530.07 | 924'172.32 |

| Konto | Bezeichnung | 01. Januar 2025 | Veränderung (brutto) | | 31. Dezember 2025 |
|-------------|--|-----------------------|----------------------|----------------------|-----------------------|
| | | | Zuwachs | Abgang | |
| 1403.29 | WB Tiefbauten Abwasserbeseitigung | -194'273.72 | | 34'531.45 | -228'805.17 |
| 1404 | Hochbauten | 1'565'302.35 | | 82'600.20 | 1'482'702.15 |
| 1404.00 | Hochbauten allgemeiner Haushalt | 1'747'652.55 | | | 1'747'652.55 |
| 1404.09 | WB Hochbauten allgemeiner Haushalt | -182'350.20 | | 82'600.20 | -264'950.40 |
| 1406 | Mobilien VV | 40'735.50 | | 8'147.10 | 32'588.40 |
| 1406.10 | Mobilien Wasserwerk | 65'176.81 | | | 65'176.81 |
| 1406.19 | WB Mobilien Wasserwerk | -24'441.31 | | 8'147.10 | -32'588.41 |
| 142 | Immaterielle Anlagen | 119'831.95 | | 15'568.80 | 104'263.15 |
| 1429 | Übrige immaterielle Anlagen | 119'831.95 | | 15'568.80 | 104'263.15 |
| 1429.00 | Übrige immaterielle Anlagen allgemeiner Haushalt | 155'688.05 | | | 155'688.05 |
| 1429.09 | WB übrige immaterielle Anlagen allgemeiner Haushalt | -35'856.10 | | 15'568.80 | -51'424.90 |
| 144 | Darlehen | 646'230.18 | | 35'901.65 | 610'328.53 |
| 1444 | Darlehen an öffentliche Unternehmungen | 646'230.18 | | 35'901.65 | 610'328.53 |
| 1444.00 | Aktionärsdarlehen an LST Energie AG | 646'230.18 | | 35'901.65 | 610'328.53 |
| 145 | Beteiligungen, Grundkapitalien | 2'286'457.72 | | | 2'286'457.72 |
| 1454 | Beteiligungen an öffentlichen Unternehmungen | 2'286'457.72 | | | 2'286'457.72 |
| 1454.00 | Beteiligung an LST Energie AG | 2'286'457.72 | | | 2'286'457.72 |
| 2 | Passiven | -12'718'461.54 | 31'732'989.48 | 32'188'527.36 | -12'262'923.66 |
| 20 | Fremdkapital | -4'437'449.88 | 31'181'663.84 | 31'934'042.45 | -3'685'071.27 |
| 200 | Laufende Verbindlichkeiten | -1'712'954.18 | 29'503'421.43 | 29'900'440.40 | -1'315'935.21 |
| 2000 | Laufende Verbindlichkeiten aus Lieferungen und Leistungen | -514'907.53 | 10'182'824.15 | 10'250'976.47 | -446'755.21 |
| 2000.00 | Kreditoren Sammelkonto (EDV) | | 10'035'261.80 | 9'589'175.99 | -446'085.81 |
| 2000.01 | übrige Kreditoren (manuell) | -1'071.05 | 669.40 | 1'071.05 | -669.40 |
| 2000.02 | Kreditoren Sammelkonto (Altsystem) | -513'836.48 | | 513'836.48 | |
| 2000.10 | Sozialversicherungen (AHV/ALV/FAK) | | 71'724.25 | 71'724.25 | |
| 2000.11 | Personalvorsorgeeinrichtungen | | 62'260.15 | 62'260.15 | |
| 2000.12 | Kranken- und Unfallversicherungen | | 12'908.55 | 12'908.55 | |
| 2001 | Kontokorrente mit Dritten | -1'183'866.80 | 7'125'000.67 | 7'453'982.72 | -854'884.75 |
| 2001.00 | Steuern an Kanton | -592'234.65 | 3'513'997.46 | 3'663'637.72 | -442'594.39 |
| 2001.01 | Steuern an Primarschulgemeinde | -352'183.00 | 2'159'556.42 | 2'255'688.26 | -256'051.16 |
| 2001.02 | Steuern an Sekundarschulgemeinde | -159'912.60 | 999'616.66 | 1'043'571.39 | -115'957.87 |
| 2001.03 | Steuern an ev.-ref. Kirchgemeinde | -30'239.25 | 228'063.63 | 235'483.26 | -22'819.62 |
| 2001.04 | Steuern an röm.-kath. Kirchgemeinde | -49'297.30 | 223'766.50 | 255'602.09 | -17'461.71 |
| 2002 | Steuern | | -33.48 | -33.48 | |
| 2002.20 | MWST Wasserwerk | | -61.26 | -61.26 | |
| 2002.22 | MWST Abwasserbeseitigung | | 0.20 | 0.20 | |
| 2002.29 | MWST Rappenrundungskonto | | 27.58 | 27.58 | |
| 2005 | Interne Kontokorrente | | 12'076'531.96 | 12'076'322.46 | -209.50 |
| 2005.00 | Abrechnungskonto Guthaben Altsystem | | -3'966.50 | -3'966.50 | |
| 2005.10 | Abrechnungskonto Steuern Rechnungsjahr | | 394.10 | 394.10 | |
| 2005.30 | Abrechnungskonto Lohnverarbeitung | | 563'129.50 | 563'129.50 | |
| 2005.32 | Fehlerkonto Debitoren | | 8'454.95 | 8'454.95 | |
| 2005.33 | Vorauszahlungen Debitoren | | 209.50 | | -209.50 |
| 2005.40 | Zahlungsausgleichskonto Kreditoren | | 10'094'400.44 | 10'094'400.44 | |
| 2005.42 | Abrechnungskonto MWST | | 45'424.57 | 45'424.57 | |
| 2005.51 | Abrechnungskonto Diverses | | 1'368'485.40 | 1'368'485.40 | |
| 2006 | Depotgelder und Kautionen | -11'560.00 | 400.00 | 200.00 | -11'760.00 |
| 2006.00 | Schlüsseldepots Grüngutsammelstelle | -11'560.00 | 400.00 | 200.00 | -11'760.00 |
| 2009 | Übrige laufende Verpflichtungen | -2'619.85 | 118'698.13 | 118'992.23 | -2'325.75 |
| 2009.00 | Lohn- / Rentenverwaltungen | -2'619.85 | 118'698.13 | 118'992.23 | -2'325.75 |
| 201 | Kurzfristige Finanzverbindlichkeiten | -1'400'000.00 | 1'000'000.00 | 1'200'000.00 | -1'200'000.00 |
| 2010 | Verbindlichkeiten gegenüber Finanzintermediären | -400'000.00 | 500'000.00 | 200'000.00 | -700'000.00 |
| 2010.00 | TKB, fester Vorschuss | -400'000.00 | 500'000.00 | 200'000.00 | -700'000.00 |
| 2014 | Kurzfristiger Anteil langfristiger Verbindlichkeiten | -1'000'000.00 | 500'000.00 | 1'000'000.00 | -500'000.00 |
| 2014.40 | Kurzfristiger Anteil von langfristigen Darlehen | -1'000'000.00 | 500'000.00 | 1'000'000.00 | -500'000.00 |
| 204 | Passive Rechnungsabgrenzungen | -10'022.50 | 15'915.40 | 10'022.50 | -15'915.40 |
| 2043 | PRA Transfers der Erfolgsrechnung | -1'510.00 | 4'407.50 | 1'510.00 | -4'407.50 |

| Konto | Bezeichnung | 01. Januar 2025 | Veränderung (brutto) | | 31. Dezember 2025 |
|----------------|--|----------------------|----------------------|-------------------|----------------------|
| | | | Zuwachs | Abgang | |
| 2043.00 | RA Transfers der Erfolgsrechnung | -1'510.00 | 4'407.50 | 1'510.00 | -4'407.50 |
| 2044 | PRA Finanzaufwand / Finanzertrag | -8'512.50 | 11'507.90 | 8'512.50 | -11'507.90 |
| 2044.00 | RA Finanzaufwand / Finanzertrag | -8'512.50 | 11'507.90 | 8'512.50 | -11'507.90 |
| 205 | Kurzfristige Rückstellungen | -290'613.20 | 2'060.00 | 285'949.70 | -6'723.50 |
| 2050 | Kurzfristige Rückstellungen aus Mehrleistungen des Personals | -9'334.50 | 2'060.00 | 4'671.00 | -6'723.50 |
| 2050.00 | Kurzfristige Rückstellungen aus Mehrleistungen des Personals | -9'334.50 | 2'060.00 | 4'671.00 | -6'723.50 |
| 2058 | Kurzfristige Rückstellungen der Investitionsrechnung | -281'278.70 | | 281'278.70 | |
| 2058.00 | Kurzfristige Rückstellungen für Sachanlagen der Investitionsrechnung | -281'278.70 | | 281'278.70 | |
| 206 | Langfristige Finanzverbindlichkeiten | -991'271.00 | 660'267.01 | 537'629.85 | -1'113'908.16 |
| 2064 | Darlehen, Darlehen | -500'000.00 | 500'000.00 | 500'000.00 | -500'000.00 |
| 2064.01 | Postfinance, Darlehen | -500'000.00 | 500'000.00 | 500'000.00 | -500'000.00 |
| 2068.00 | Passivierte Investitionsbeiträge | -491'271.00 | 160'267.01 | 37'629.85 | -613'908.16 |
| 2068.71 | Passivierte Investitionsbeiträge von privaten Haushalten für Wasserwerk | -223'671.00 | 64'267.01 | 16'829.85 | -271'108.16 |
| 2068.72 | Passivierte Investitionsbeiträge von privaten Haushalten für Abwasserbeseitigung | -267'600.00 | 96'000.00 | 20'800.00 | -342'800.00 |
| 209 | Verbindlichkeiten gegenüber Spezialfinanzierungen und Fonds im Fremdkapital | -32'589.00 | | | -32'589.00 |
| 2092 | Verbindlichkeiten gegenüber Legaten und Stiftungen ohne eigene Rechtspersönlichkeit im FK | -32'589.00 | | | -32'589.00 |
| 2092.00 | Unterstützungs-Fonds | -32'589.00 | | | -32'589.00 |
| 29 | Eigenkapital | -8'281'011.66 | 551'325.64 | 254'484.91 | -8'577'852.39 |
| 290 | Verpflichtungen (+) bzw. Vorschüsse (-) gegenüber Spezialfinanzierungen | -2'154'239.00 | 59'732.23 | | -2'213'971.23 |
| 2900 | Spezialfinanzierungen im EK | -2'154'239.00 | 59'732.23 | | -2'213'971.23 |
| 2900.10 | Spezialfinanzierung Wasserwerk | -603'360.86 | 7'768.98 | | -611'129.84 |
| 2900.20 | Spezialfinanzierung Abwasserbeseitigung | -942'574.06 | 25'074.27 | | -967'648.33 |
| 2900.30 | Spezialfinanzierung Abfallbeseitigung | -93'945.94 | 18'504.24 | | -112'450.18 |
| 2900.70 | Spezialfinanzierung Feuerwehr | -159'798.69 | 5'729.64 | | -165'528.33 |
| 2900.80 | Spezialfinanzierung Unterhaltskorporation (UHK) | -354'559.45 | 2'655.10 | | -357'214.55 |
| 291 | Fonds | -37'518.85 | 6'476.95 | | -43'995.80 |
| 2910 | Fonds im Eigenkapital | -37'518.85 | 6'476.95 | | -43'995.80 |
| 2910.02 | NHG-Fonds | -37'518.85 | 6'476.95 | | -43'995.80 |
| 293 | Vorfinanzierungen | -1'332'466.65 | | 64'596.35 | -1'267'870.30 |
| 2930 | Vorfinanzierungen | -1'332'466.65 | | 64'596.35 | -1'267'870.30 |
| 2930.01 | Vorfinanzierung Sanierung MZH | -1'082'716.65 | | 57'846.35 | -1'024'870.30 |
| 2930.10 | Wasserwerk, Vorfinanzierung Reservoir | -249'750.00 | | 6'750.00 | -243'000.00 |
| 299 | Bilanzüberschuss/-fehlbetrag | -4'756'787.16 | 485'116.46 | 189'888.56 | -5'052'015.06 |
| 2990 | Jahresergebnis | -189'888.56 | 295'227.90 | 189'888.56 | -295'227.90 |
| 2990.00 | Jahresergebnis | -189'888.56 | 295'227.90 | 189'888.56 | -295'227.90 |
| 2999 | Kumulierte Ergebnisse der Vorjahre | -4'566'898.60 | 189'888.56 | | -4'756'787.16 |
| 2999.00 | Kumulierte Ergebnisse der Vorjahre | -4'566'898.60 | 189'888.56 | | -4'756'787.16 |

GELDFLUSSRECHNUNG

INDIREKTE METHODE

Rechnung 2025

Rechnung 2024

| | | |
|---|--------------------|----------------------|
| Gesamtergebnis Erfolgsrechnung (+ = Ertragsüberschuss / - = Aufwandüberschuss) | 295'227.90 | 189'888.56 |
| Abschreibungen von Verwaltungsvermögen und Investitionsbeiträgen | 372'381.75 | 372'369.37 |
| Wertberichtigungen auf Darlehen und Beteiligungen | 0.00 | 0.00 |
| Auflösung passivierte Investitionsbeiträge (-) | -37'629.85 | -29'616.50 |
| Realisierte Kursverluste (+) und Gewinne (-) / Wertberichtigungen Anlagen FV | 7'056.00 | -405.00 |
| Abnahme (+) / Zunahme (-) von Forderungen | -259'477.83 | 180'573.29 |
| Abnahme (+) / Zunahme (-) von aktiven Rechnungsabgrenzungen | 39'223.90 | 22'689.98 |
| Abnahme (+) / Zunahme (-) von Vorräten | 0.00 | 0.00 |
| Abnahme (-) / Zunahme (+) von laufenden Verbindlichkeiten | -68'036.92 | 17'028.57 |
| Abnahme (-) / Zunahme (+) von passiven Rechnungsabgrenzungen | 5'892.90 | -5'108.48 |
| Abnahme (-) / Zunahme (+) von kurzfristigen Rückstellungen | -2'611.00 | 6'327.00 |
| Abnahme (-) / Zunahme (+) von langfristigen Rückstellungen | 0.00 | 0.00 |
| Abnahme (-) / Zunahme (+) von Spezialfinanzierungen im Eigenkapital | 59'732.23 | 38'830.77 |
| Abnahme (-) / Zunahme (+) von Fonds im Eigenkapital | 6'476.95 | -12'481.15 |
| Abnahme (-) / Zunahme (+) von Vorfinanzierungen | -64'596.35 | -64'596.35 |
| Geldfluss aus operativer Tätigkeit | 353'639.68 | 715'500.06 |
| Geldfluss aus Investitions- und Anlagentätigkeit | | |
| Liquiditätswirksame Einnahmen (+) der Investitionsrechnung (exkl. Darlehen/Beteiligungen) | 160'267.01 | 182'256.43 |
| Liquiditätswirksame Ausgaben (-) der Investitionsrechnung (exkl. Darlehen/Beteiligungen) | -281'278.70 | -1'278'582.83 |
| Rückzahlung bzw. Verkauf (+) von Darlehen und Beteiligungen, Grundkapitalien VV | 35'901.65 | 35'901.65 |
| Vergabe bzw. Kauf (-) von Darlehen und Beteiligungen, Grundkapitalien VV | 0.00 | 0.00 |
| Geldfluss aus Investitionstätigkeit ins Verwaltungsvermögen | -85'110.04 | -1'060'424.75 |
| Verkauf (+) von Sachanlagen FV | 0.00 | 0.00 |
| Kauf (-) / Investitionen (-) von Sachanlagen FV | 0.00 | 0.00 |
| Verkauf (+) von Finanzanlagen FV | 300'000.00 | 3'593.60 |
| Kauf (-) von Finanzanlagen FV | 0.00 | -12'000.00 |
| Geldfluss aus Anlagentätigkeit ins Finanzvermögen | 300'000.00 | -8'406.40 |
| Geldfluss aus Investitions- und Anlagentätigkeit | 214'889.96 | -1'068'831.15 |
| Geldfluss aus Finanzierungstätigkeit | | |
| Abnahme (-) / Zunahme (+) von Kontokorrenten (passive) mit Dritten | -328'982.05 | 359'916.25 |
| Aufnahme (+) von Finanzverbindlichkeiten | 1'500'000.00 | 2'000'000.00 |
| Rückzahlung (-) von Finanzverbindlichkeiten | -1'700'000.00 | -1'100'000.00 |
| Abnahme (-) / Zunahme (+) von Verbindlichkeiten gegenüber Fonds im Fremdkapital | 0.00 | -20'000.00 |
| Geldfluss aus Finanzierungstätigkeit | -528'982.05 | 1'239'916.25 |
| Total Geldfluss | 39'547.59 | 886'585.16 |
| Bestand Flüssige Mittel per 01.01. | 2'018'552.27 | 1'131'967.11 |
| Bestand Flüssige Mittel per 31.12. | 2'058'099.86 | 2'018'552.27 |
| Veränderung Flüssige Mittel | 39'547.59 | 886'585.16 |
| <i>Kontrollrechnung Differenz Geldfluss</i> | 0.00 | 0.00 |

| Konto | Bezeichnung | 01. Januar 2025 | Veränderung (brutto) | | 31. Dezember 2025 |
|-----------|------------------------------------|----------------------|----------------------|-------------------|----------------------|
| | | | Zuwachs | Abgang | |
| 29 | Eigenkapital | -8'281'011.66 | 551'325.64 | 254'484.91 | -8'577'852.39 |
| 2900 | Spezialfinanzierungen im EK | -2'154'239.00 | 59'732.23 | | -2'213'971.23 |
| 2910 | Fonds im Eigenkapital | -37'518.85 | 6'476.95 | | -43'995.80 |
| 2930 | Vorfinanzierungen | -1'332'466.65 | | 64'596.35 | -1'267'870.30 |
| 2990 | Jahresergebnis | -189'888.56 | 295'227.90 | 189'888.56 | -295'227.90 |
| 2999 | Kumulierte Ergebnisse der Vorjahre | -4'566'898.60 | 189'888.56 | | -4'756'787.16 |

| Konto | Bezeichnung | 01. Januar 2025 | Veränderung (brutto) | | 31. Dezember 2025 |
|------------|--|--------------------|----------------------|-------------------|-------------------|
| | | | Zuwachs | Abgang | |
| 205 | Kurzfristige Rückstellungen | -290'613.20 | 2'060.00 | 285'949.70 | -6'723.50 |
| 2050 | Kurzfristige Rückstellungen aus Mehrleistungen des Personals | -9'334.50 | 2'060.00 | 4'671.00 | -6'723.50 |
| 2058 | Kurzfristige Rückstellungen der Investitionsrechnung | -281'278.70 | | 281'278.70 | |

Bemerkungen:

2050 Ferien- und Überzeit-Guthaben des Personals

2058 Auflösung Rückstellung für Sanierung Dorfstrasse / Käsestrasse

EVENTUALVERBINDLICHKEITEN

| Beschreibung | Laufzeit | Betrag |
|---|-----------------|---------------|
| Weitere Schadstoffuntersuchung und allfällige Sanierung der ehemaligen Kehrichtdeponie Schrofen* | unbeschränkt | ungewiss |
| Weitere Schadstoffuntersuchung und allfällige Sanierung der ehemaligen Kehricht- und Bauschuttdeponie vor dem Scheibenstand | unbeschränkt | ungewiss |
| Bürgschaft Spitex Lauchetal | unbeschränkt | 23'987.13 |
| Bürgschaft LST Engergie AG | unbeschränkt | 960'000.00 |

*Bis zur Fertigstellung des Jahresabschlusses 2025 kann weder der Betrag noch der zeitliche Horizont abgeschätzt werden.

BETEILIGUNGS- UND GEWÄHRLEISTUNGSSPIEGEL

| Organisation | Rechtsform | Tätigkeitsgebiet | Anteil der Gemeinde | Buchwert per 31.12.2024 | Bemerkungen |
|--|-------------------------------|--|---|-------------------------|-------------|
| Privatrechtliche Unternehmungen (Aktiengesellschaften, Gesellschaften mit beschränkter Haftung, Genossenschaften) | | | | | |
| Frauenfeld-Wil-Bahn | AG | Öffentlicher Verkehr | 5'400 Namenaktien à Fr. 1.00 | 5'400.00 | |
| Abraxas Informatik AG | AG | IT-Lösungen für die öffentliche Hand | 30 Namen Aktien à Fr. 100.00 | 3'000.00 | |
| Markthalle Toggenburg | Genossenschaft | Organisation von Märkten, Auktionen, Ausstellungen etc. | 2 Anteilscheine à Fr. 500.00 | 1'000.00 | |
| Reg. Alterszentrum Tannzapfenland | Genossenschaft | Betrieb eines Alterszentrum für die Region Hinterthurgau | 1 Anteilschein à Fr. 200.00 | 200.00 | |
| Thurgauer Kantonalbank | öffentlich-rechtliche Anstalt | Kantonalbank des Kantons Thurgau | 54 Partizipationsscheine | 8'802.00 | |
| LST Energie AG | AG | Zusammenschluss der bisherigen EW Lommis, Stettfurt und Thundorf | 300 Namenaktien à Fr. 1'000.00 | 2'286'457.72 | |
| LST Energie AG | AG | Zusammenschluss der bisherigen EW Lommis, Stettfurt und Thundorf | Aktionärsdarlehen | 610'328.53 | |
| Gemeindeverbände | | | | | |
| Abwasserverband Lauchetal - Murgtal | Gemeindezweckverband | Betrieb einer Kläranlage mit Kanälen und Bauwerken | Kostenverteilung anteilmässig Kläranlage / Kanäle und Bauwerke | | |
| Badi Stettfurt | Zweckverband | Betrieb eines Familienbades am Fusse des Sonnenbergs | Beteiligung an Betriebskosten und an Investitionen | | |
| Energieberatung Region Hinterthurgau | Vereinbarung | Energieberatung für Einwohner | Beitrag pro Einwohner | | |
| Feuerwehrzweckverband Lauchetal | Gemeindezweckverband | Betrieb einer Feuerwehr auf dem Gebiet der drei Mitgliedsgemeinden | Kostenverteilung im Verhältnis der Einwohnerzahlen | | |
| GIS Verbund Thurgau | Verein | Koordinationsstelle für den Bereich Geoinformation im Kanton Thurgau | Jahresbeitrag aufgrund Einwohnerzahl | | |
| Jagd Thurgau | Verein | Unterstützt die Ziele des eidgenössischen Jagdgesetzes und fördert die Eigenverantwortung für das Jagdrevier. | Jahresbeitrag | | |
| Krematorium St. Gallen | Stiftung | Betrieb des der Stadt St. Gallen und der weiteren Ostschweiz dienenden Krematoriums | Kosten pro Kremation | | |
| Lungenliga Thurgau | Verein | Vorbeugung von Lungenkrankheiten und Betreuung der Betroffenen | Restkosten gemäss Pflegefinanzierung | | |
| Perspektive Thurgau | Gemeindezweckverband | Gesundheitsförderung und Prävention, Paar-, Familien- und Jugendberatung, Mütter- und Väterberatung | Beitrag pro Einwohner | | |
| Pilzkontrolstelle | Verband | Bestimmung von Pilzen | Kostenverteilung im Verhältnis der Einwohnerzahlen | | |
| Pro Infirmis TG / SH | Verein | Tritt ein für eine möglichst uneingeschränkte Teilnahme von Menschen mit Behinderung am sozialen und gesellschaftlichen Leben. | Beitrag pro Einwohner | | |
| Regio Wil | Verein | Förderung der nachhaltigen Entwicklung der Region, Koordination und Abstimmung der kommunalen Planungen | Beitrag pro Einwohner | | |
| Reg. Berufsbeistandschaft Münchwilen | Verein | Beistandschaften für Erwachsene, Kinder und Jugendliche, Unterhaltsverträge, Sozialabklärungen | Kostenverteilung hälftig nach Einwohnerzahl und Klientenzahl | | |
| Regionale Tierkörpersammelstelle Hinterthurgau | Verband | Sammelstelle für Tierkadaver über 50 kg | Kostenverteilung im Verhältnis der Einwohnerzahlen und Tierzahlen (hälftig gewichtet) | | |
| Regionalwasserversorgung Mittelthurgau-Süd | Zweckverband | Fördert und liefert bestes Trinkwasser | Grundpreis und Konsumpreis pro m3 | | |
| Schlichtungsbehörde für Mietsachen | Verband | Schlichtungsstelle für Streitigkeiten in Mietangelegenheiten | Sockelbeitrag und Verrechnung der effektiven Fallkosten | | |
| Schweizerischer Gemeindeverband | Verband | Einsatz für die Anliegen der Gemeinden im Gesetzgebungsprozess auf nationaler Ebene | Jahresbeitrag | | |
| SKOS Schweizerische Konferenz für Sozialhilfe | Fachverband | Setzt sich für die Entwicklung einer fairen und wirksamen Sozialhilfe in der Schweiz ein. | Jahresbeitrag | | |
| Spitex Lauchetal | Verband | Leistungsvereinbarung zur Hilfe und Pflege zu Hause | Beitrag für Service Public und Abrechnung der effektiv erbrachten Leistungen | | |
| Tageseltern - Verein Hinterthurgau | Verein | Vermittlung sorgfältig abgeklärter Betreuung in einer Tagesfamilie gegen Entschädigung für Kinder, die einer regelmässigen familienergänzenden Betreuung bedürfen. | Jahresbeitrag und Defizitbeitrag | | |
| Thurgauer Bürgerschafts-genossenschaft | Genossenschaft | Bürgt solidarisch für Schadenersatzansprüche gegenüber Mitarbeitenden in Amt oder Anstellung | Jahresbeitrag | | |
| Thurgau Tourismus | Verein | Befasst sich mit Fragen von touristischem und verkehrspolitischen Interesse. | Grundbeitrag und Beitrag pro Einwohner x touristischer Faktor | | |
| ThurKultur | Verein | Kulturförderung der politischen Gemeinden der Region Wil | Beitrag pro Einwohner | | |
| Tierkadaversammelstelle Affeltrangen Dr. A. Schär | - | Sammelstelle für Tierkadaver unter 50 kg | 1/3 an Gesamtkosten | | |
| Verband Schweizerischer Einwohnerdienste | Verband | Fachorganisation für Einwohnerdienste aus allen Teilen der Schweiz und des Fürstentums Liechtenstein | Jahresbeitrag | | |
| Verband Thurgauer Gemeinden | Verband | Wahrung und Stärkung Gemeindeautonomie, Vertretung der Gemeindeanliegen | Beitrag pro Einwohner | | |
| Verein freipraktizierende Hebammen Thurgau | Verein | Verein der Hebammen, welche auf selbstständiger Basis ihre Tätigkeit ausüben | Beitrag pro Einwohner | | |
| Zwischschutzregion Hinterthurgau | Verband | Betrieb einer regional tätigen Zivilschutzorganisation | Kostenverteilung im Verhältnis der Einwohnerzahlen | | |
| Verträge | | | | | |
| Abraxas Informatik AG | AG | Bereitstellung Gemeindesoftware | Jährliche Fixkosten | | |
| Amt für Informatik TG | Kantonale Stelle | Fulloutsourcing | Jährliche Fixkosten | | |
| ATEGRA AG | AG | Betrieb der eGeKo als Geschäftsverwaltungsoftware | Jährliche Fixkosten, Support nach Aufwand | | |
| Axians Ruf AG | AG | Archivzugriff ehemalige Gemeindesoftware | Jährliche Fixkosten | | |
| Axpo Biomasse AG | AG | Lieferung und Verwertung von biogenen Abfällen aus der Gemeinde Lommis | Fixpreis pro Tonne Grüngut | | |
| Diartis AG | AG | Bereitstellung Software KLIB-net für Organisation der Sozialen Dienste | Jährliche Fixkosten, Support nach Aufwand | | |
| Dumo Informatik & Scanning AG | AG | Scanning Dienstleistungen im Auftrag der kantonalen Steuerverwaltung | Betrag pro Steuererklärung | | |
| Geotopo AG | AG | Amtliche Vermessung, Geometer, WebGIS | Jährliche Fixkosten, Vermessung nach Aufwand | | |
| Quadiant AG | AG | Service Frankiersystem | Fixpreis für Servicepaket, Verbrauchsmaterial nach Aufwand | | |
| René Faigle AG | AG | Miete Kopier-Multifunktions-System | Fixmiete, Ausdrücke nach Aufwand | | |
| Worldline Schweiz AG | AG | Betrieb Zahlterminal und Abwicklung Transaktionen | Fixpreis für Servicepaket und Betrag pro Transaktion | | |

| | Investitionsprojekte | Kreditbetrag | Kumulierte Investitionen bis 31.12.2024 | Rechnung 2025 | | Verfügbarer Restkredit |
|-------------|--|-------------------|---|---------------|-------------------|---------------------------|
| | | | | Ausgaben | Einnahmen | |
| | Investitionsrechnung | 240'000.00 | -345'333.30 | | 196'168.66 | 240'000.00 |
| 7 | UMWELTSCHUTZ UND RAUMORDNUNG | 240'000.00 | -273'530.00 | | 160'267.01 | 240'000.00 |
| 7101 | Wasserwerk (Gemeindebetrieb) | | -116'030.00 | | 64'267.01 | |
| 7101.1000 | Anschlussgebühren von privaten Haushalten | | -116'030.00 | | 64'267.01 | |
| 7201 | Abwasserbeseitigung (Gemeindebetrieb) | | -157'500.00 | | 96'000.00 | |
| 7201.1000 | Anschlussgebühren von privaten Haushalten | | -157'500.00 | | 96'000.00 | |
| 7301 | Abfallwirtschaft (Gemeindebetrieb) | 240'000.00 | | | | 240'000.00 |
| 7301.1010 | Grüngutentsorgungsplatz | 240'000.00 | | | | 240'000.00 |
| 8 | VOLKSWIRTSCHAFT | | -71'803.30 | | 35'901.65 | |
| 8710 | Elektrizität (allgemein) | | -71'803.30 | | 35'901.65 | |
| 8710.1001 | Rückzahlung Aktionärsdarlehen LST Energie AG | | -71'803.30 | | 35'901.65 | |

Anlagenspiegel Verwaltungsvermögen

1.1.2025 - 31.12.2025
 FIBU, Geschäftsjahr 2025, Istzahlen
 Politische Gemeinde Lommis

| Anlage | Stand per 01.01. | Anschaffungs- und Herstellkosten | | | Stand per 31.12. | Stand per 01.01. (-) | Kumulierte Abschreibungen | | | Stand per 31.12. | Buchwert Stand 31.12.2025 |
|---|----------------------|----------------------------------|-------------|----------------|----------------------|-------------------------|----------------------------|-------------------------------------|-------------------------------|----------------------|---------------------------------|
| | | Zugang (+) | Abgang (-) | Umglieđ. (+/-) | | | Planmässige Abschr. (-) | Ausserplanm. Abschr./Wertbr. (-) | Abgänge (+) Umglieđ. (+/-) | | |
| 140100 Strassen / Verkehrswege | 2'586'785.79 | 0.00 | 0.00 | 0.00 | 2'586'785.79 | -630'259.34 | -113'530.85 | 0.00 | 0.00 | -743'790.19 | 1'842'995.60 |
| 140180 Flur- und Waldstrassen UHK | 385'911.60 | 0.00 | 0.00 | 0.00 | 385'911.60 | -38'591.20 | -9'647.80 | 0.00 | 0.00 | -48'239.00 | 337'672.60 |
| 140200 Wasserbau | 21'765.45 | 0.00 | 0.00 | 0.00 | 21'765.45 | -1'305.90 | -435.30 | 0.00 | 0.00 | -1'741.20 | 20'024.25 |
| 140310 Tiefbauten Wasserwerk | 2'682'207.92 | 0.00 | 0.00 | 0.00 | 2'682'207.92 | -640'934.97 | -107'920.25 | 0.00 | 0.00 | -748'855.22 | 1'933'352.70 |
| 140320 Tiefbauten Abwasserbeseitigung | 924'172.32 | 0.00 | 0.00 | 0.00 | 924'172.32 | -194'273.72 | -34'531.45 | 0.00 | 0.00 | -228'805.17 | 695'367.15 |
| 140400 Hochbauten allgemeiner Haushalt | 1'747'652.55 | 0.00 | 0.00 | 0.00 | 1'747'652.55 | -182'350.20 | -82'600.20 | 0.00 | 0.00 | -264'950.40 | 1'482'702.15 |
| 140610 Mobilien Wasserwerk | 65'176.81 | 0.00 | 0.00 | 0.00 | 65'176.81 | -24'441.31 | -8'147.10 | 0.00 | 0.00 | -32'588.41 | 32'588.40 |
| 142900 Übrige immaterielle Anlagen allgemeiner Haushalt | 155'688.05 | 0.00 | 0.00 | 0.00 | 155'688.05 | -35'856.10 | -15'568.80 | 0.00 | 0.00 | -51'424.90 | 104'263.15 |
| 144400 Aktionärsdarlehen an LST Energie AG | 646'230.18 | -35'901.65 | 0.00 | 0.00 | 610'328.53 | 0.00 | 0.00 | 0.00 | 0.00 | 0.00 | 610'328.53 |
| 145400 Beteiligung an LST Energie AG | 2'286'457.72 | 0.00 | 0.00 | 0.00 | 2'286'457.72 | 0.00 | 0.00 | 0.00 | 0.00 | 0.00 | 2'286'457.72 |
| 206871 Passivierte Investitionsbeiträge von privaten Haushalten für Wasserwerk | 272'330.00 | 64'267.01 | 0.00 | 0.00 | 336'597.01 | -48'659.00 | -16'829.85 | 0.00 | 0.00 | -65'488.85 | 271'108.16 |
| 206872 Passivierte Investitionsbeiträge von privaten Haushalten für Abwasserbeseitigung | 320'000.00 | 96'000.00 | 0.00 | 0.00 | 416'000.00 | -52'400.00 | -20'800.00 | 0.00 | 0.00 | -73'200.00 | 342'800.00 |
| Gesamttotal | 12'094'378.39 | 124'365.36 | 0.00 | 0.00 | 12'218'743.75 | -1'849'071.74 | -410'011.60 | 0.00 | 0.00 | -2'259'083.34 | 9'959'660.41 |

FINANZKENNZAHLEN

MIT WERKBETRIEBEN

2025 aktuelles Jahr

2024 Vorjahr 1

2023 Vorjahr 2

* Aufgrund der Ausgliederung des EW und dem damit verbundenen ausserordentlichen Ertrag sind im Jahr 2023 diverse Kennzahlen nur beschränkt aussagekräftig bzw. mit den Vorjahren vergleichbar.

| | | | |
|------------------------------------|-----------------------------------|-------------------|---|
| Nettoverschuldungsquotient | | 9.03% | (Nettoschuld I im Verhältnis zum gewichteten Fiskalertrag) |
| | | 61.42% | |
| | | 9.45% | |
| < -100 % | sehr gut | | Der Nettoverschuldungsquotient gibt an, welcher Anteil der direkten Steuern der natürlichen und juristischen Personen nötig ist, um die Nettoverschuldung abzutragen. |
| -100 % bis 0 % | gut | | |
| 0 % bis 100 % | mittel | | |
| 100 % bis 150 % | genügend | | |
| > 150 % | schlecht | | |
| Selbstfinanzierungsgrad | | 100.00% | (Selbstfinanzierung in Prozent der Nettoinvestitionen) |
| | | 37.78% | |
| | | *81.74 | |
| >100 % | ideal (mittel- / langfristig) | | Der Selbstfinanzierungsgrad zeigt an, in welchem Ausmass Neuinvestitionen durch selbsterwirtschaftete Mittel finanziert werden können. Ein Selbstfinanzierungsgrad unter 100% führt zu einer Neuverschuldung. Liegt dieser Wert über 100%, können Schulden abgebaut werden. Mittelfristig sollte der SF-Grad im Durchschnitt gegen 100% sein, wobei auch der Stand der aktuellen Verschuldung eine Rolle spielt. Die Kennzahl kann starken Schwankungen unterliegen und sollte daher mittelfristig betrachtet werden. |
| 80 % - 100 % | gut bis vertretbar | | |
| 50 % - 80 % | problematisch | | |
| < 50 % | ungenügend | | |
| Bilanzüberschussquotient | | 296.22% | (Eigenkapital in Prozent des Fiskalertrages) |
| | | 297.57% | |
| | | 320.91% | |
| < 0 % | kritisch | | Nach Gemeindegrösse abgestufte Mindestausstattung des Eigenkapitals (Bilanzüberschuss) zur Abdeckung von Aufwandüberschüssen, zum Schutz vor einem Bilanzfehlbetrag sowie zur Verstärkung der Risikofähigkeit. |
| > 0 % - 15 % | schlecht | | |
| > 15 % - 45 % | mittel | | |
| > 45 % - 90 % | gut | | |
| > 90 % | sehr gut | | |
| Zinsbelastungsanteil | | 0.37% | (Nettozinsen in Prozent des Laufenden Ertrages) |
| | | 0.64% | |
| | | *0.2% | |
| 0 % - 4 % | gut | | Der Zinsbelastungsanteil sagt aus, welcher Anteil des Laufenden Ertrags durch den Zinsaufwand gebunden ist. Je tiefer der Wert, desto grösser der Handlungsspielraum. |
| 4 % - 9 % | genügend | | |
| > 9 % | schlecht | | |
| Investitionsanteil | | 0.00% | (Bruttoinvestitionen in Prozent des konsolidierten Gesamtaufwandes) |
| | | 36.07% | |
| | | *65.25% | |
| < 10 % | schwache Investitionstätigkeit | | Der Investitionsanteil zeigt die Aktivität im Bereich der Investitionen und den Einfluss auf die Nettoverschuldung. Die Kennzahl kann von Jahr zu Jahr sehr stark schwanken. Eine Beurteilung über mehrere Jahre ist deshalb wichtig und sinnvoll zusammen mit dem Selbstfinanzierungsgrad. |
| 10 % - 20 % | mittlere Investitionstätigkeit | | |
| 20 % - 30 % | starke Investitionstätigkeit | | |
| > 30 % | sehr starke Investitionstätigkeit | | |
| Nettoschuld I pro Einwohner | | Fr. 114.75 | (Fremdkapital abzüglich Finanzvermögen pro Einwohner) |
| | | Fr. 746.00 | |
| | | Fr. 106.11 | |
| < 0 Fr. | Nettovermögen | | Die Nettoschuld pro Einwohner wird als Gradmesser für die Verschuldung verwendet. Ein negativer Wert entspricht einem Nettovermögen pro Einwohner. |
| 0 Fr. - 1'000 Fr. | geringe Verschuldung | | |
| 1'001 Fr. - 2'500 Fr. | mittlere Verschuldung | | |
| 2'501 Fr. - 5'000 Fr. | hohe Verschuldung | | |
| > 5'000 Fr. | sehr hohe Verschuldung | | |
| Bruttoverschuldungsanteil | | 88.15% | (Bruttoschulden in Prozent des Laufenden Ertrages) |
| | | 108.73% | |
| | | *44.46% | |
| < 50 % | sehr gut | | Der Bruttoverschuldungsanteil ist eine Grösse zur Beurteilung der Verschuldungssituation bzw. zur Frage, ob die Verschuldung in einem angemessenen Verhältnis zu den erwirtschafteten Erträgen steht. Er zeigt an, wieviele Prozente vom Finanzertrag benötigt werden, um die Bruttoverschuldung abzutragen. |
| 50 % - 100 % | gut | | |
| 100 % - 150 % | mittel | | |
| 150 % - 200 % | schlecht | | |
| > 200 % | kritisch | | |
| Kapitaldienstanteil | | 10.16% | (Kapitalkosten im Verhältnis zu Laufenden Ertrag) |
| | | 10.95% | |
| | | *4.61 | |
| < 5 % | geringe Belastung | | Der Kapitaldienstanteil ist die Messgrösse für die Belastung des Haushaltes durch Kapitalkosten. Die Kennzahl gibt Auskunft darüber, wie stark der Laufende Ertrag durch den Zinsdienst und die Abschreibungen (= Kapitaldienst) belastet ist. Ein sehr hoher Anteil weist auf einen enger werdenden finanziellen Spielraum hin. |
| 5 % - 15 % | tragbare Belastung | | |
| > 15 % | hohe Belastung | | |
| Selbstfinanzierungsanteil | | 18.27% | (Selbstfinanzierung im Verhältnis zu Laufenden Ertrag) |
| | | 15.26% | |
| | | *51.53 | |
| > 20 % | gut | | Der Selbstfinanzierungsanteil charakterisiert die Finanzkraft und den finanziellen Spielraum einer Gemeinde. Er gibt an, welchen Anteil ihres Ertrages die öffentliche Körperschaft zur Finanzierung ihrer Investitionen aufwenden kann. |
| 10 % - 20 % | mittel | | |
| < 10 % | schlecht | | |

Anhang zur Jahresrechnung 2025

Bilanzierungsgrundsätze

Die Jahresrechnung wurde in Übereinstimmung mit der Verordnung des Regierungsrates über das Rechnungswesen der Gemeinden vom 23. April 2013 erstellt. Dieses beruht auf den Grundsätzen des Harmonisierten Rechnungsmodells 2 (HRM2) und orientiert sich an den Empfehlungen der Konferenz der kantonalen Finanzdirektoren.

Grundsätze des neuen Rechnungsmodells HRM2

Die Elemente der Jahresrechnung nach HRM2 sind die Bilanz, die Erfolgsrechnung, die Investitionsrechnung, die Geldflussrechnung und der Anhang. Die Bilanz zeigt die Vermögenslage auf. In der Bilanz werden die Aktiven (gegliedert in Finanz- und Verwaltungsvermögen) und die Passiven (gegliedert in Fremdkapital und Eigenkapital) einander gegenübergestellt. Der Saldo ist der Bilanzierungsüberschuss / Fehlbetrag. Die Erfolgsrechnung weist die Erträge und die Aufwendungen des Geschäftsjahres aus. Der Gesamterfolg verändert den Bilanzüberschuss bzw. den Bilanzfehlbetrag. Die Investitionsrechnung umfasst wesentliche Ausgaben mit mehrjähriger Nutzungsdauer, sowie die dazugehörigen Investitionseinnahmen. Die Geldflussrechnung stellt die Geldflüsse aus der operativen Tätigkeit, den Investitions- und den Finanzierungsvorgängen dar. Als Saldo resultiert die Veränderung der flüssigen Mittel gegenüber dem Vorjahr. Der Anhang beinhaltet den Eigenkapitalnachweis, den Rückstellungsspiegel, den Beteiligungs- und Gewährleistungsspiegel, die Kreditkontrolle und den Anlagespiegel. Zusätzliche enthält er Angaben, die für die Beurteilung der Vermögens- und Ertragslage, der Verpflichtungen und der finanziellen Risiken von Bedeutung sind.

Die allgemeinen Bewertungsgrundsätze sind im Bilanzanpassungsbericht aus dem Jahr 2017 (Umstellung auf HRM2) ausführlich umschrieben.

Anlagen des Finanzvermögens:

Das Finanzvermögen wird periodisch, mindestens aber alle fünf Jahre neu bewertet. Bewertungskorrekturen werden erfolgswirksam verbucht. Die Neubewertungsreserve, die mit der Einführung von HRM 2 per 1. Januar 2017 gebildet worden war, wurde nach Ablauf der 5-jährigen Wartefrist im Jahr 2022 zu Gunsten des Bilanzüberschusses aufgelöst.

Sachanlagen des Verwaltungsvermögens:

Die Aktivierungsgrenze für Sachanlagen des Verwaltungsvermögens beträgt für die Gemeinde Lommis CHF 50'000. Die Anlagen werden ab Nutzungsbeginn linear abgeschrieben gemäss Handbuch HRM2 des Kantons Thurgau.

Anlagekategorien

Abschreibungsdauer

| | |
|---|----------|
| Informatik- und Kommunikationssysteme | 4 Jahre |
| Immaterielle Anlagen | 5 Jahre |
| Mobilien, Ausstattungen und Maschinen | 8 Jahre |
| Orts- und Regionalplanungen | 10 Jahre |
| Spezialfahrzeuge | 15 Jahre |
| Technische Gebäudeeinrichtung | 15 Jahre |
| Tiefbauten, Strassen und Plätze (ab Fertigstellung 2023) | 25 Jahre |
| Übrige Tiefbauten (ab Fertigstellung 2023) | 30 Jahre |
| Gebäude, Hochbauten | 33 Jahre |
| Grundstücke nicht überbaut | 40 Jahre |
| Tiefbauten, Strassen und Plätze (bis Fertigstellung 2022) | 40 Jahre |
| Übrige Tiefbauten (bis Fertigstellung 2022) | 40 Jahre |
| Wald, übrige Sachanlagen | 40 Jahre |
| Kanal- und Leitungsnetze, Gewässerverbauungen | 50 Jahre |
| Investitionen vor dem 01.01.2017 | 10 Jahre |

Vollständigkeitserklärung zur Jahresrechnung 2025 der Politischen Gemeinde Lommis

Der Gemeinderat und die Leiterin der Finanzen bestätigen, dass



- alle buchungspflichtigen Geschäftsfälle in der vorliegenden Jahresrechnung erfasst sind.
- sämtliche Vermögenswerte, Verpflichtungen, Guthaben und Schulden in der Bilanz berücksichtigt sind.
- allen bilanzierungspflichtigen Risiken und Wertebussen bei der Bewertung und Festsetzung der Wertberichtigungen und Rückstellungen genügend Rechnung getragen worden ist.
- alle Eventualverpflichtungen, Bürgschaften und Beteiligungsverhältnisse im Anhang zur Jahresrechnung aufgeführt sind.
- alle Angaben im Anhang zur Jahresrechnung vollständig und richtig aufgeführt sind.
- und alle zum Verständnis des Jahresergebnisses nötigen Informationen in den Kommentaren zur Rechnung enthalten sind.

Die Jahresrechnung 2025 der Politischen Gemeinde Lommis wurde dem Gemeinderat vorgelegt und von diesem am 11. März 2026 genehmigt und zu Händen der Revision verabschiedet:

Leiterin Finanzen:


Alexandra Strahm

Namens des Gemeinderats

Gemeindepräsident:  Gemeindeschreiber: 

Thomas Engel Rolf Hösli

Bericht über die Prüfung der Jahresrechnung 2025 der Politischen Gemeinde Lommis

Als Rechnungsprüfungskommission haben wir die Buchführung und die Jahresrechnung (Bilanz, Erfolgsrechnung, Investitionsrechnung, Geldflussrechnung und Anhang) der Politischen Gemeinde Lommis für das per 31.12.2025 abgeschlossene Geschäftsjahr geprüft.

Für die Jahresrechnung ist der Gemeinderat verantwortlich, während unsere Aufgabe darin besteht, diese zu prüfen und zu beurteilen.

Unsere Prüfung erfolgte nach anerkannten Revisionsgrundsätzen, wonach eine Prüfung so zu planen und durchzuführen ist, dass wesentliche Fehlaussagen in der Jahresrechnung mit angemessener Sicherheit erkannt werden. Basis für die Rechenkontrollen waren die "Prüfungshandlungen HRM2" und die "Arbeitshilfen für Rechnungsprüfungsorgane" (AH RPO) sowie die Hinweise und Bemerkungen dazu. Wir prüften die Posten und Angaben der Jahresrechnung anhand von Stichproben. Ferner beurteilten wir die Anwendung der massgebenden Rechnungslegungsgrundsätze, die wesentlichen Bewertungsentscheide sowie die Darstellung der Jahresrechnung als Ganzes. Wir sind der Auffassung, dass unsere Prüfung eine ausreichende Grundlage für unser Urteil bildet.

Gemäss unserer Beurteilung entsprechen die Buchführung und die Jahresrechnung den gesetzlichen Bestimmungen.

Wir empfehlen, die vorliegende Jahresrechnung zu genehmigen.

Lommis, 16. / 17. März 2026

Die Rechnungsprüfungskommission:


Jana Brüni


Reto Haupt


Erwin Meierhofer


Petra Zünd