



Jahresrechnung 2025 Detaillierte Fassung

Gemeindeversammlung vom Montag, 4. Mai 2026

	<u>Seiten</u>
• Traktandum 3 – Protokoll der Gemeindeversammlung vom 1. Dezember 2025	2 - 6
Traktandum 4 – Genehmigung der Jahresrechnung 2025	
○ Erfolgsrechnung Funktional Detail inkl. Erläuterungen	7 - 22
○ Erfolgsrechnung nach Sachgruppen (Artengliederung) Detail	23 - 31
○ Investitionsrechnung Funktional Detail	32 - 33
○ Bilanz Detail	34 - 36
○ Geldflussrechnung Detail	37
○ Anhang:	
▪ Eigenkapitalnachweis	38
▪ Rückstellungsspiegel	39
▪ Eventualverbindlichkeiten	40
▪ Beteiligungs- und Gewährleistungsspiegel	41
▪ Kreditkontrolle	42
▪ Anlagespiegel	43
▪ Finanzkennzahlen	44
▪ Bilanzierungsgrundsätze	45
▪ Vollständigkeitserklärung	46
▪ Revisionsbericht	47

Hinweis: Die vorliegende Fassung enthält detaillierte Angaben zu einzelnen Traktanden und zum Budget und ist damit als Ergänzung zur gekürzten Fassung bestimmt.

**Protokoll der Budgetgemeinde-Versammlung der
Politischen Gemeinde Lommis**

Montag, 1. Dezember 2025, 20:00 – 21:05 Uhr

Mehrzweckhalle Lommis

(vor der Budgetgemeinde der Primarschule)

Vorsitz	Thomas Engel, Gemeindepräsident
Gemeinderäte	Karl Stadler, Sven Volk, Andreas Brändle, Natascha Kurmann
Gäste	Alexandra Strahm-Herzog, Leiterin Finanzen Gabi Schneider, d.studer treuhand gmbh, Buchhaltung Primar- schule Reto Brüllmann, Schulleiter Primarschule Igbal und Arzije Gjura, Einbürgerung Shkurte Gjura, Einbürgerung Dorentina Gjura, Einbürgerung Amina Gjura, Einbürgerung
Presse	Christoph Heer, Thurgauer Zeitung
Protokoll	Rolf Hösli, Gemeindeschreiber
Entschuldigt	niemand

Traktanden:

1. Begrüssung und Bereinigung des Stimmregisters
2. Wahl der Stimmzählenden
3. Protokoll der Gemeindeversammlung vom 5. Mai 2025
4. Kreditbegehren Grüngutentsorgungsplatz, 240 000 Franken
5. Budget 2026
6. Festsetzung des Steuerfusses für 2026: Antrag 40% (bisher 42%)
7. Einbürgerungsgesuch Gjura Igbal und Arzije mit Amin
8. Einbürgerungsgesuch Gjura Shkurte
9. Einbürgerungsgesuch Gjura Dorentina
10. Einbürgerungsgesuch Gjura Amina
11. Verschiedenes und Umfrage

1. Begrüssung und Bereinigung des Stimmregisters

Der Vorsitzende, Gemeindepräsident Thomas Engel, begrüsst die Stimmbürgerinnen und Stimmbürger und die Gäste an der Gemeindeversammlung in der Mehrzweckhalle Lommis.

Es liegen keine Einwände gegen die Anwesenheit von Personen vor. Die Traktandenliste kann wie vorgeschlagen abgehandelt werden.

Total Stimmberechtigte in der Gemeinde: **928**; Anwesend: **77**;
Stimmbeteiligung **8.3 %**.

2. Wahl der Stimmenzählenden

Als Stimmenzähler werden vom Vorsitzenden Andrea Stutz und Isabella Wickli vorgeschlagen und einstimmig bestätigt.

3. Protokoll der Gemeindeversammlung vom 5. Mai 2025

Das Protokoll ist in der Detailfassung auf den Seiten 2 - 5 abgedruckt. Es erfolgen keine Wortmeldungen.

Das Protokoll wird einstimmig genehmigt.

Der Vorsitzende bedankt sich bei Rolf Hösli für das Verfassen des Protokolls.

4. Kreditbegehren Grüngutentsorgungsplatz, 240 000 Franken

Der Vorsitzende erläutert den Anwesenden das bewilligte Bauvorhaben des Grüngutplatzes an der Flugplatzstrasse 15 sowie die angedachte Betreuung.

Von den Anwesenden haben die folgenden Themen zu Fragestellungen resp. Hinweisen geführt:

- Platzgrösse
- Temporeduktion, Unübersichtlichkeit Lauchebrücke
- Hochwasserschutz
- Öffnungszeiten
- Ausführung des Belags
- Abpumpen des Abwassers
- Überwachungskamera
- Möglichkeiten für Entsorgung von Speiseresten

Thomas Engel beantwortet verschiedene Fragen. Die Grösse der möglichen Anlage ist gegeben und sollte ausreichen mit einer entsprechenden Bewirtschaftung. Hierzu ist man mit entsprechenden Dienstleistern aus der Gegend bereits in Gesprächen, ein Entscheid steht noch aus, da der Kreditantrag erst genehmigt werden muss. Auch dienlich ist der grosse Wendekreis bei der gegebenen Einfahrt, so dass auf dem Platz nicht weiter rangiert werden muss.

Der Hochwasserschutz ist gegeben und von den kantonalen Stellen geprüft worden. Die Öffnungszeiten sind noch nicht genau definiert, sollen jedoch grosszügig gestaltet werden.

Bezüglich des Belags ist man an einer optimalen Lösung sehr interessiert und bemüht. Das Abwasser muss abgepumpt werden. Ob die Säure aus Saft des Grüngutes zu Problemen bei der Pumpe führen wird, kann nicht abschliessend beantwortet werden. Eine Überwachung ist ebenfalls angedacht und auch vom Betreiber gewünscht, um den Füllstand jederzeit prüfen zu können.

Es erfolgt eine Konsultativ-Abstimmung über den Bedarf einer Möglichkeit zur Entsorgung von Speiseresten.

Fragestellung Fritz Lerch: Wird eine Speisereste Entsorgung auf der neuen Grüngut Entsorgungsstelle benötigt?

Ja: 23 Stimmen
Nein 45 Stimmen

Die Diskussion wird in der Folge geschlossen und es erfolgt die Abstimmung zum Kreditantrag.

Die Versammlung stimmt dem Kreditbegehren für den Grüngutentsorgungsplatz von 240 000 Franken grossmehrheitlich zu.

5. Budget 2026

Das Budget 2026 liegt den Stimmberechtigten auf den Seiten 4 - 6 in der Kurzbotschaft und auf den Seiten 8 – 36 in der Detailfassung vor. Der Vorsitzende hat die wichtigsten Eckdaten in einer Präsentation zusammengestellt und führt diese beziehungsweise zu den abgedruckten Informationen in der Botschaft vor.

Der Vorsitzende beantwortet verschiedene Fragen. In der Folge gelangt das Budget zur Abstimmung.

Das Budget 2025 wird einstimmig angenommen.

Der Vorsitzende dankt den Anwesenden für das entgegengebrachte Vertrauen und der Rechnungsführerin für die sauber aufbereiteten Unterlagen.

6. Festsetzung des Steuerfusses für 2026: Antrag 40 % (bisher 42%)

Der Gemeinderat kann den Stimmbürgerinnen und Stimmbürger einen tieferen Steuerfuss von 40 % zur Abstimmung vorlegen.

Aus der Versammlung wird die Frage gestellt, ob das Eigenkapital abgebaut werden soll oder stabil gehalten wird und ob eine Reduktion des Steuerfusses sinnvoll ist, wenn dieser in wenigen Jahren wieder angehoben werden muss.

Der Vorsitzende erklärt, dass ein wesentlicher Abbau des Eigenkapitals nicht das Ziel ist und die Steuererträge schwierig zu prognostizieren sind. Die Steuerfussthematik wurde im Gemeinderat ausführlich diskutiert und die beantragte Senkung wird in den

aktuellen Rahmenbedingungen als richtig erachtet. Der Gemeinderat beurteilt die Situation laufend und wird gegebenenfalls mit entsprechenden Anträgen wieder an die Gemeindeversammlung gelangen.

Eine weitere Diskussion wird nicht gewünscht, so gelangt der Antrag zur Abstimmung.

Die Versammlung stimmt dem Antrag für einen Steuerfuss für das Jahr 2026 von 40 % grossmehrheitlich zu.

7. Einbürgerungsgesuch Gjura Iqbal und Arzije mit Amin

Der Vorsitzende gibt die Vorstellung der Familie Gjura aus der Einladungs-Broschüre wieder und empfiehlt der Versammlung der Einbürgerung zuzustimmen. Es erfolgen keine Wortmeldungen. In der Folge findet eine offene Abstimmung statt.

Das Bürgerrecht von Lommis wird den Gesuchstellern einstimmig erteilt.

8. Einbürgerungsgesuch Gjura Shkurte

Der Vorsitzende gibt die Vorstellung von Shkurte Gjura aus der Einladungs-Broschüre wieder und empfiehlt der Versammlung der Einbürgerung zuzustimmen. Es erfolgen keine Wortmeldungen, in der Folge findet eine offene Abstimmung statt.

Das Bürgerrecht von Lommis wird der Gesuchstellerin einstimmig erteilt.

9. Einbürgerungsgesuch Gjura Dorentina

Der Vorsitzende gibt die Vorstellung von Dorentina Gjura aus der Einladungs-Broschüre wieder und empfiehlt der Versammlung der Einbürgerung zuzustimmen. Es erfolgen keine Wortmeldungen, in der Folge findet eine offene Abstimmung statt.

Das Bürgerrecht von Lommis wird der Gesuchstellerin einstimmig erteilt.

10. Einbürgerungsgesuch Gjura Amina

Der Vorsitzende gibt die Vorstellung von Amina Gjura aus der Einladungs-Broschüre wieder und empfiehlt der Versammlung der Einbürgerung zuzustimmen. Es erfolgen keine Wortmeldungen, in der Folge findet eine offene Abstimmung statt.

Das Bürgerrecht von Lommis wird der Gesuchstellerin einstimmig erteilt.

11. Verschiedenes und Umfrage

11.1 KVA Neubauprojekt

Ein Bürger möchte wissen, wie der Gemeinderat zu dem Projekt steht und an der DV abstimmen wird.


Karl Stadler berichtet, dass die jetzige KVA ein Ablaufdatum hat. Die Kredite wurden von den Mitgliedgemeinden genehmigt. Einige Gemeinden haben gefordert, dass der Bedarf des Neubaus nochmals abgeschätzt wird. Risiko: EU 2029 kein Kehrrecht mehr ausserhalb entsorgt werden dürfen, sprich ein grosser Teil aus Deutschland wird nicht mehr geliefert.

11.2 Gemeindereorganisation Gemeindeverwaltung

Intern werden einzelne Pensen umgestellt und der Umfang wird gleichbleiben. Weitere Informationen folgen nach erfolgter Umstellung.

Der Vorsitzende bedankt sich bei der Versammlung für das zahlreiche Erscheinen und das entgegengebrachte Vertrauen. Es wird kein Rückkommen auf ein Traktandum gewünscht.

Gemeindepräsident
Thomas Engel



Gemeindeschreiber
Rolf Hösli



Bezeichnung	Rechnung 2025		Budget 2025		Rechnung 2024		Erläuterungen
	Aufwand	Ertrag	Aufwand	Ertrag	Aufwand	Ertrag	
Erfolgsrechnung	3'573'659.04	3'573'659.04	3'679'400.00	3'679'400.00	3'498'351.69	3'498'351.69	
0 ALLGEMEINE VERWALTUNG	816'908.88	239'698.80	855'200.00	220'000.00	766'777.18	239'392.85	
Nettoergebnis		577'210.08		635'200.00		527'384.33	
0110 Legislative	20'520.10	3'960.50	19'100.00	3'000.00	22'443.05	4'738.50	
3000.01 Entschädigungen Behörden	5'200.00		5'500.00		6'660.00		
3010.00 Löhne	3'335.00		3'400.00		3'400.00		
3050.00 AG-Beiträge AHV,IV,EO,FAK,ALV,VK	73.65		100.00		151.20		
3053.00 AG-Beiträge Unfallversicherungen	55.20		100.00		70.05		
3055.00 AG-Beiträge Krankentaggeldversicherungen	77.05		100.00		90.45		
3099.00 Übriger Personalaufwand	300.00						
3102.00 Drucksachen, Publikationen	9'492.40		8'400.00		10'066.60		
3130.00 Dienstleistungen Dritter	1'778.00		1'100.00		1'657.00		
3170.00 Reisekosten und Spesen	208.80		400.00		347.75		
4612.00 Entschädigungen von Gemeinden und Zweckverbänden		3'960.50		3'000.00		4'738.50	
0120 Exekutive	133'383.95	61.55	152'500.00		126'546.61	175.00	
3000.01 Entschädigungen Behörden	73'350.10		78'900.00		74'798.70		
3000.02 Sitzungsgelder	12'001.20		12'000.00		12'001.20		
3040.00 Familienzulage	1'215.00		1'200.00		1'271.25		
3050.00 AG-Beiträge AHV,IV,EO,FAK,ALV,VK	6'590.00		7'200.00		6'806.05		
3052.00 AG-Beiträge Pensionskasse	8'342.40		8'400.00		5'534.00		
3053.00 AG-Beiträge Unfallversicherungen	908.20		1'000.00		942.40		
3055.00 AG-Beiträge Krankentaggeldversicherungen	760.10		800.00		771.20		
3090.00 Aus- und Weiterbildung des Personals			1'000.00				
3099.00 Übriger Personalaufwand	5'604.80		7'000.00		5'458.95		
3102.00 Drucksachen, Publikationen	390.00				99.45		
3103.00 Fachliteratur, Zeitschriften			500.00		560.40		
3113.00 Anschaffung Hardware			5'000.00				Keine Anschaffung Laptops für Gemeinderat. Dafür Spesenentschädigung siehe 3170.00.
3118.00 Anschaffung Software			1'000.00				
3130.00 Dienstleistungen Dritter	5'982.85		8'000.00		7'683.31		
3130.06 Mitglieder- und Verbandsbeiträge	3'605.20		3'700.00		3'497.40		
3130.12 Div. Einwohneranlässe	6'220.95		10'000.00		3'387.50		
3132.00 Honorare externe Berater, Fachexperten	5'176.85		5'000.00		2'587.60		
3134.00 Sachversicherungsprämien	997.50		1'000.00		648.40		
3170.00 Reisekosten und Spesen	2'238.80		800.00		498.80		
4250.00 Verkäufe		61.55				175.00	
0210 Finanz- und Steuerverwaltung	142'360.92	125'184.25	147'100.00	119'000.00	131'648.54	124'882.80	
3010.00 Löhne	110'670.90		112'100.00		102'995.90		
3040.00 Familienzulage	1'350.00		1'400.00		1'350.00		
3050.00 AG-Beiträge AHV,IV,EO,FAK,ALV,VK	9'008.35		9'100.00		8'299.80		
3052.00 AG-Beiträge Pensionskasse	9'792.60		9'900.00		6'722.40		

Bezeichnung		Rechnung 2025		Budget 2025		Rechnung 2024		Erläuterungen
		Aufwand	Ertrag	Aufwand	Ertrag	Aufwand	Ertrag	
3053.00	AG-Beiträge Unfallversicherungen	1'279.60		1'300.00		1'177.90		
3055.00	AG-Beiträge Krankentaggeldversicherungen	992.80		1'000.00		914.05		
3099.00	Übriger Personalaufwand	1'137.00		100.00		100.00		
3130.00	Dienstleistungen Dritter	6'888.77		12'000.00		9'872.19		
3130.04	Betriebungskosten	1'124.70						
3170.00	Reisekosten und Spesen	116.20		200.00		216.30		
4210.00	Gebühren für Amtshandlungen		15.00					
4260.00	Rückerstattungen Dritter		6'000.00		6'000.00		6'000.00	
4260.01	Rückerstattungen Betreuungskosten		1'943.60		3'000.00		1'631.70	
4290.00	Übrige Entgelte		657.25				2'686.00	
4611.00	Entschädigungen vom Kanton		44'450.00		50'000.00		49'695.20	
4612.00	Entschädigungen von Gemeinden und Zweckverbänden		72'118.40		60'000.00		64'869.90	
0221	Gemeindekanzlei	286'953.55	34'072.60	318'400.00	29'700.00	271'267.87	34'997.40	
3010.00	Löhne	104'501.65		105'900.00		113'141.20		
3010.09	Erstattung von Lohn des Verwaltungs- und Betriebspersonals					-568.50		
3040.00	Familienzulage	2'700.00		2'700.00		2'700.00		
3050.00	AG-Beiträge AHV,IV,EO,FAK,ALV,VK	7'655.10		8'300.00		8'760.65		
3052.00	AG-Beiträge Pensionskasse	7'099.80		7'200.00		5'720.40		
3053.00	AG-Beiträge Unfallversicherungen	1'199.65		1'200.00		1'329.15		
3055.00	AG-Beiträge Krankentaggeldversicherungen	956.40		900.00		1'001.05		
3090.00	Aus- und Weiterbildung des Personals	3'011.65		3'000.00		3'591.40		
3091.00	Personalwerbung	518.85						
3099.00	Übriger Personalaufwand	49.00		100.00		835.30		
3100.00	Büromaterial	1'718.35		6'000.00		6'556.35		
3101.00	Betriebs- und Verbrauchsmaterial	953.25		1'300.00		1'146.40		
3102.00	Drucksachen, Publikationen	233.50		1'500.00		953.65		
3103.00	Fachliteratur, Zeitschriften	649.80		700.00		596.00		
3110.00	Anschaffung Büromöbel und -geräte	276.40		1'000.00		1'458.25		
3113.00	Anschaffung Hardware	614.80		2'700.00		299.10		
3118.00	Anschaffung Software	3'901.15				28'304.25		
3130.00	Dienstleistungen Dritter	14'482.03		21'000.00		12'062.35		
3133.00	Informatik-Nutzungsaufwand	32'238.56		34'000.00		31'501.00		
3134.00	Sachversicherungsprämien	8'547.05		7'800.00		6'207.60		
3150.00	Unterhalt Büromöbel und -geräte	464.85		600.00		640.20		
3158.00	Unterhalt Software	91'601.66		110'000.00		42'026.37		Überarbeitung Webseite / Digitalisierung Dienste grösstenteils auf 2026 verschoben
3161.00	Mieten, Benützungskosten Mobilien	2'933.95		2'100.00		2'088.40		
3170.00	Reisekosten und Spesen	646.10		400.00		803.30		
3181.00	Tatsächliche Forderungsverluste					114.00		
4210.00	Gebühren für Amtshandlungen		677.00		700.00		851.20	
4250.00	Verkäufe		25.60				172.40	
4260.00	Rückerstattungen Dritter		8'132.55		6'000.00		7'966.75	
4612.80	Entschädigungen für Material- und Warenbezüge		1'800.00		1'800.00		1'800.00	

Bezeichnung	Rechnung 2025		Budget 2025		Rechnung 2024		Erläuterungen
	Aufwand	Ertrag	Aufwand	Ertrag	Aufwand	Ertrag	
4612.81	Entschädigungen für Dienstleistungen	15'200.00		15'200.00		15'200.00	
4612.82	Entschädigung EW Beitrag an Gemeinde	8'237.45		6'000.00		9'007.05	
0222	Bauverwaltung	69'328.80	8'540.35	69'400.00	2'000.00	61'485.75	8'152.30
3010.00	Löhne	43'313.75		43'600.00		40'660.30	
3040.00	Familienzulage	1'350.00		1'400.00		1'350.00	
3050.00	AG-Beiträge AHV,IV,EO,FAK,ALV,VK	3'546.30		3'600.00		3'306.75	
3052.00	AG-Beiträge Pensionskasse	4'375.20		4'400.00		2'569.20	
3053.00	AG-Beiträge Unfallversicherungen	503.10		500.00		469.90	
3055.00	AG-Beiträge Krankentaggeldversicherungen	391.20		400.00		364.65	
3099.00	Übriger Personalaufwand	80.00		100.00		45.50	
3102.00	Drucksachen, Publikationen	470.75		300.00		122.90	
3103.00	Fachliteratur, Zeitschriften					64.50	
3132.00	Honorare externe Berater, Fachexperten	15'218.50		15'000.00		12'432.05	
3170.00	Reisekosten und Spesen	80.00		100.00		100.00	
4210.00	Gebühren für Amtshandlungen	8'540.35			2'000.00		8'152.30
0290	Verwaltungsliegenschaften, übrige	220.00		200.00		220.00	
4470.70	Pachtzinsen	220.00		200.00		220.00	
0291	Lieg. VV: Banneggstrasse 2	51'012.90	3'858.20	47'700.00	3'600.00	54'840.25	3'600.00
3010.00	Löhne	6'142.50		6'900.00		5'595.00	
3050.00	AG-Beiträge AHV,IV,EO,FAK,ALV,VK	501.55		600.00		456.65	
3052.00	AG-Beiträge Pensionskasse	324.80		500.00		347.50	
3053.00	AG-Beiträge Unfallversicherungen	36.15		100.00		32.75	
3055.00	AG-Beiträge Krankentaggeldversicherungen	55.20		100.00		50.50	
3101.00	Betriebs- und Verbrauchsmaterial	1'887.05		2'000.00		2'723.45	
3111.00	Anschaffung Maschinen / Geräte					367.90	
3120.00	Ver- und Entsorgung Liegenschaften VV	18'651.05		20'000.00		21'532.80	
3134.00	Sachversicherungsprämien	162.60		200.00		161.65	
3144.00	Unterhalt Hochbauten, Gebäude	7'927.00		3'000.00		9'322.05	Installation Sicherheitsmassnahmen und Anpassung Verkabelung Bodensteckdosen war nicht budgetiert
3170.00	Reisekosten und Spesen	1'075.00					
3300.40	Planmässige Abschreibungen Hochbauten VV allg. Haushalt	14'250.00		14'300.00		14'250.00	
4240.01	Benützungsgebühren	258.20					
4470.00	Mietzinsen	3'600.00			3'600.00		3'600.00
0292	Lieg. VV: Mehrzweckhalle im Baurecht	113'348.66	63'801.35	101'000.00	62'500.00	98'545.11	62'626.85
3010.00	Löhne	4'740.30		4'900.00		7'547.95	
3050.00	AG-Beiträge AHV,IV,EO,FAK,ALV,VK	395.70		400.00		460.10	
3052.00	AG-Beiträge Pensionskasse	294.00		300.00		240.60	
3053.00	AG-Beiträge Unfallversicherungen	49.25		100.00		70.10	
3055.00	AG-Beiträge Krankentaggeldversicherungen	43.30		100.00		67.10	
3101.00	Betriebs- und Verbrauchsmaterial	2'328.80		1'000.00		418.60	
3111.00	Anschaffung Maschinen / Geräte					596.55	

	Bezeichnung	Rechnung 2025		Budget 2025		Rechnung 2024		Erläuterungen
		Aufwand	Ertrag	Aufwand	Ertrag	Aufwand	Ertrag	
3120.00	Ver- und Entsorgung Liegenschaften VV	11'903.19		1'700.00		3'098.11		Energieabrechnung Strom und Wärme MZH via Schulgemeinde
3130.00	Dienstleistungen Dritter					1'235.45		
3134.00	Sachversicherungsprämien	1'358.00		1'800.00		1'651.30		
3144.00	Unterhalt Hochbauten, Gebäude	19'167.42		17'000.00		10'090.55		
3300.40	Planmässige Abschreibungen Hochbauten VV allg. Haushalt	68'350.20		69'000.00		68'350.20		
3320.90	Planmässige Abschreibungen übrige immaterielle Anlagen allg. Haushalt	4'718.50		4'700.00		4'718.50		
4240.01	Benützungsgebühren		4'755.00		2'000.00		2'310.00	
4470.00	Mietzinsen		1'200.00		1'200.00		1'200.00	
4612.00	Entschädigungen von Gemeinden und Zweckverbänden						1'270.50	
4893.00	Entnahmen aus Vorfinanzierungen des EK		57'846.35		59'300.00		57'846.35	
1	ÖFFENTLICHE ORDNUNG UND SICHERHEIT, VERTEIDIGUNG	262'016.18	157'041.71	240'500.00	153'600.00	292'745.05	226'330.17	
	Nettoergebnis		104'974.47		86'900.00		66'414.88	
1400	Allgemeines Rechtswesen	122'993.25	37'713.83	104'400.00	40'600.00	102'639.10	56'765.39	
3010.00	Löhne	23'603.85		24'400.00		22'760.40		
3050.00	AG-Beiträge AHV,IV,EO,FAK,ALV,VK	1'981.95		2'000.00		1'807.25		
3052.00	AG-Beiträge Pensionskasse	1'959.00		2'000.00		1'605.60		
3053.00	AG-Beiträge Unfallversicherungen	281.55		300.00		256.75		
3055.00	AG-Beiträge Krankentaggeldversicherungen	218.40		200.00		199.30		
3130.00	Dienstleistungen Dritter	200.00		200.00		218.00		
3130.07	Nachführung Grundbuch- und Vermessungswerk	4'311.65		5'000.00		4'220.50		
3181.00	Tatsächliche Forderungsverluste	707.50						
3601.00	Ertragsanteile an Kanton	10'181.05		10'000.00		11'672.90		
3632.01	Beitrag an regionale Berufsbeistandschaft	78'930.30		58'000.00		57'891.65		Verdoppelung Anzahl Mandate gegenüber Budget
3632.02	Beitrag an regionale Schlichtungsbehörde	600.00		2'200.00		2'006.75		
3637.00	Beiträge an private Haushalte	18.00		100.00				
4210.00	Gebühren für Amtshandlungen		13'713.83		14'000.00		14'265.39	
4210.01	Baubewilligungsgebühren		17'800.00		20'000.00		31'500.00	
4210.02	Einbürgerungsgebühren		4'600.00		1'600.00		1'600.00	
4260.00	Rückerstattungen Dritter		1'600.00		5'000.00		9'400.00	
1500	Feuerwehr	112'089.83	112'089.83	102'300.00	102'300.00	113'916.38	113'916.38	
3010.00	Löhne	5'500.00		2'500.00		4'250.00		
3050.00	AG-Beiträge AHV,IV,EO,FAK,ALV,VK	204.10		200.00		118.50		
3053.00	AG-Beiträge Unfallversicherungen	14.70				24.90		
3055.00	AG-Beiträge Krankentaggeldversicherungen	22.50				38.25		
3132.00	Honorare externe Berater, Fachexperten	7'822.10		10'000.00		13'158.41		

	Bezeichnung	Rechnung 2025		Budget 2025		Rechnung 2024		Erläuterungen
		Aufwand	Ertrag	Aufwand	Ertrag	Aufwand	Ertrag	
3143.02	Unterhalt Hydranten	6'986.10		4'000.00		1'425.22		
3510.00	Einlagen in Spezialfinanzierungen EK	5'729.64						
3612.00	Entschädigungen an Gemeinden und Gemeindezweckverbände	85'810.69		85'600.00		94'901.10		
4008.00	Feuerwehersatzabgaben		99'116.83		85'000.00		86'671.30	Anpassung Beginn Ersatzpflicht (gemäss Reglement ab 20. Altersjahr, bisher ab 21. Altersjahr) und Zunahme Steuerpflichtige in höchster Kategorie
4210.00	Gebühren für Amtshandlungen		8'454.00		10'000.00		12'399.30	
4409.01	Verzinsung Guthaben der Spezialfinanzierungen		799.00		1'600.00		1'704.70	
4510.00	Entnahmen aus Spezialfinanzierungen des EK				5'100.00		10'671.08	
4612.00	Entschädigungen von Gemeinden und Zweckverbänden		3'720.00		600.00		2'470.00	
1610	Militärische Verteidigung	440.00		500.00		475.00		
3130.00	Dienstleistungen Dritter	440.00		500.00		475.00		
1620	Zivilschutz	25'213.55	7'238.05	31'300.00	10'700.00	73'894.97	55'648.40	
3010.00	Löhne	3'000.00		2'700.00		2'605.00		
3050.00	AG-Beiträge AHV,IV,EO,FAK,ALV,VK	204.10		200.00		204.10		
3053.00	AG-Beiträge Unfallversicherungen	17.75				15.40		
3055.00	AG-Beiträge Krankentaggeldversicherungen	27.00				23.45		
3120.00	Ver- und Entsorgung Liegenschaften VV	1'687.70		1'500.00		1'296.05		
3130.00	Dienstleistungen Dritter	1'311.25		2'000.00		972.90		
3134.00	Sachversicherungsprämien	804.10		700.00		743.20		
3144.00	Unterhalt Hochbauten, Gebäude			1'200.00		157.40		
3192.00	Abgeltung von Rechten	408.10				52'800.00		
3612.00	Entschädigungen an Gemeinden und Gemeindezweckverbände	11'353.55		13'000.00		12'677.47		
3701.00	Ablieferung Ersatzabgaben an Kanton	6'400.00		10'000.00		2'400.00		
4611.00	Entschädigungen vom Kanton						52'800.00	
4612.00	Entschädigungen von Gemeinden und Zweckverbänden		180.00		400.00		202.50	
4631.00	Beiträge vom Kanton		658.05		300.00		245.90	
4707.01	An Kanton weiterzuleitende Schutzraumersatzabgaben		6'400.00		10'000.00		2'400.00	
1621	Ziviler Gemeindeführungsstab	1'279.55		2'000.00		1'819.60		
3612.00	Entschädigungen an Gemeinden und Gemeindezweckverbände	1'279.55		2'000.00		1'819.60		
3	KULTUR, SPORT UND FREIZEIT	82'325.35	2'500.00	83'300.00	2'300.00	69'781.60	1'238.00	
	Nettoergebnis		79'825.35		81'000.00		68'543.60	
3290	Kultur	14'148.30		21'000.00		11'321.35	88.00	
3010.00	Löhne	4'000.00		4'100.00		4'019.95		
3050.00	AG-Beiträge AHV,IV,EO,FAK,ALV,VK	293.90		300.00		293.90		

Bezeichnung		Rechnung 2025		Budget 2025		Rechnung 2024		Erläuterungen
		Aufwand	Ertrag	Aufwand	Ertrag	Aufwand	Ertrag	
3053.00	AG-Beiträge Unfallversicherungen	23.75				44.40		
3055.00	AG-Beiträge Krankentaggeldversicherungen	36.00		100.00		36.20		
3101.00	Betriebs- und Verbrauchsmaterial			500.00				
3130.00	Dienstleistungen Dritter	3'745.00		7'000.00				
3130.12	Div. Einwohneranlässe	1'267.65		3'000.00		2'055.35		
3140.00	Unterhalt an Grundstücken			500.00				
3151.01	Unterhalt Fahnen, Ortseingangstafeln etc.			2'000.00		794.55		
3636.00	Beiträge an private Organisationen ohne Erwerbszweck	4'782.00		3'500.00		4'077.00		
4250.00	Verkäufe						88.00	
3320	Massenmedien	34'086.70	2'500.00	34'700.00	2'300.00	32'200.60	1'150.00	
3010.00	Löhne	12'700.30		13'500.00		11'543.00		
3050.00	AG-Beiträge AHV,IV,EO,FAK,ALV,VK	1'045.70		1'100.00		935.25		
3052.00	AG-Beiträge Pensionskasse	294.00		300.00		241.80		
3053.00	AG-Beiträge Unfallversicherungen	95.95		100.00		93.00		
3055.00	AG-Beiträge Krankentaggeldversicherungen	114.85		100.00		103.10		
3102.00	Drucksachen, Publikationen	18'101.90		18'000.00		17'651.00		
3130.00	Dienstleistungen Dritter	1'734.00		1'600.00		1'633.45		
4250.00	Verkäufe		2'500.00		2'300.00		1'150.00	
3410	Sport	22'250.55		15'300.00		15'826.70		
3010.00	Löhne	1'200.00		1'200.00		1'200.00		
3050.00	AG-Beiträge AHV,IV,EO,FAK,ALV,VK	98.00		100.00		98.00		
3053.00	AG-Beiträge Unfallversicherungen	7.00				13.90		
3055.00	AG-Beiträge Krankentaggeldversicherungen	10.80				10.80		
3632.00	Beiträge an Gemeinden und Gemeindezweckverbände	15'864.75		8'000.00		9'714.00		Zweckverband Badi Stettfurt, neuer Verteilschlüssel
3636.00	Beiträge an private Organisationen ohne Erwerbszweck	5'070.00		6'000.00		4'790.00		
3421	Parkanlagen und Wanderwege	11'839.80		12'300.00		10'432.95		
3010.00	Löhne	2'500.00		5'000.00		2'249.95		
3050.00	AG-Beiträge AHV,IV,EO,FAK,ALV,VK	147.00		200.00		147.00		
3053.00	AG-Beiträge Unfallversicherungen	15.10				23.80		
3055.00	AG-Beiträge Krankentaggeldversicherungen	22.50		100.00		20.25		
3101.00	Betriebs- und Verbrauchsmaterial	780.00		2'000.00		1'205.35		
3130.00	Dienstleistungen Dritter	239.20		200.00		163.00		
3140.01	Pflege / Unterhalt Anlagen und Wege	8'136.00		3'000.00		6'623.60		Kleinkinderspielfeld Ersatz Sandkasten und Sanierung Schaukel mit Fallschutz war nicht budgetiert
3144.01	Unterhalt Ruhebänke			1'500.00				
3170.00	Reisekosten und Spesen			300.00				
4	GESUNDHEIT	349'113.10	46'897.58	313'500.00	35'000.00	279'864.79	26'921.76	

Bezeichnung	Rechnung 2025		Budget 2025		Rechnung 2024		Erläuterungen
	Aufwand	Ertrag	Aufwand	Ertrag	Aufwand	Ertrag	
Nettoergebnis		302'215.52		278'500.00		252'943.03	
4120 Kranken-, Alters- und Pflegeheime	137'628.00		137'500.00		154'442.49		
3631.00 Beitrag an den Kanton	137'628.00		137'500.00		152'779.00		
3810.00 Ausserordentlicher Sach- und Betriebsaufwand					1'663.49		
4210 Ambulante Krankenpflege	203'658.20	46'897.58	167'400.00	35'000.00	117'548.05	26'921.76	
3130.06 Mitglieder- und Verbandsbeiträge	200.00		200.00		200.00		
3632.21 Beiträge an Verein freipraktizierende Hebammen TG	197.40		200.00		190.05		
3636.01 Beiträge an private Institutionen	15'791.20		7'000.00		2'647.55		Hohe Restfinanzierungen für pflegende Angehörige (entfällt ab 2026)
3636.04 Beiträge an Spitex-Verein	187'469.60		160'000.00		114'510.45		
4631.10 Kantonsbeitrag ambulante Pflege, Hilfe und Betreuung		46'897.58		35'000.00		26'921.76	
4310 Alkohol- und Drogenprävention			200.00		200.00		
3636.00 Beiträge an private Organisationen ohne Erwerbszweck			200.00		200.00		
4320 Krankheitsbekämpfung, übrige	150.00		200.00		150.00		
3636.00 Beiträge an private Organisationen ohne Erwerbszweck	150.00		200.00		150.00		
4340 Lebensmittelkontrolle	92.90		100.00		90.25		
3612.00 Entschädigungen an Gemeinden und Gemeindezweckverbände	92.90		100.00		90.25		
4900 Gesundheitswesen, n.a.g.	7'584.00		8'100.00		7'434.00		
3632.03 Beiträge an Perspektive Thurgau	7'584.00		8'100.00		7'434.00		
5 SOZIALE SICHERHEIT	554'346.10	425'179.26	819'300.00	472'400.00	592'926.85	462'774.53	
Nettoergebnis		129'166.84		346'900.00		130'152.32	
5120 Prämienverbilligungen und Krankenkassenausstände	110'269.95	19'275.16	99'000.00	8'000.00	94'658.35	8'228.49	
3631.10 Prämienverbilligungsbeiträge an Kanton	101'779.00		89'000.00		90'425.75		
3631.11 Gemeindeanteil an Verlustscheinforderungen	357.81						
3635.10 Kosten Aufhebung Prämienausstände	8'133.14		10'000.00		4'232.60		
4260.00 Rückerstattungen Dritter		13'348.66		2'000.00		5'898.94	
4631.00 Beiträge vom Kanton		5'926.50		6'000.00		2'329.55	
5240 Leistungen an Invalide	723.15		700.00		697.85		
3636.00 Beiträge an private Organisationen ohne Erwerbszweck	723.15		700.00		697.85		

	Bezeichnung	Rechnung 2025		Budget 2025		Rechnung 2024		Erläuterungen
		Aufwand	Ertrag	Aufwand	Ertrag	Aufwand	Ertrag	
5310	Alters- und Hinterlassenenversicherung	17'115.20	2'651.00	17'500.00	2'600.00	15'848.50	2'603.00	
3010.00	Löhne	14'435.15		14'800.00		13'539.75		
3050.00	AG-Beiträge AHV,IV,EO,FAK,ALV,VK	1'201.20		1'200.00		1'087.20		
3052.00	AG-Beiträge Pensionskasse	1'176.60		1'200.00		946.80		
3053.00	AG-Beiträge Unfallversicherungen	170.30		200.00		154.80		
3055.00	AG-Beiträge Krankentaggeldversicherungen	131.95		100.00		119.95		
4611.00	Entschädigungen vom Kanton		2'651.00		2'600.00		2'603.00	
5350	Leistungen an das Alter	1'550.05		1'700.00		1'084.55		
3637.00	Beiträge an private Haushalte	1'550.05		1'700.00		1'084.55		
5430	Alimentenbevorschussung und -inkasso	93'477.00	90'445.00	124'000.00	112'500.00	108'562.00	108'562.00	
3637.01	Alimentenbevorschussung Auszahlung	12'040.00		17'000.00				
3707.00	Alimenteninkasso Auszahlung	81'437.00		107'000.00		108'562.00		
4637.00	Alimentenbevorschussung Zahlungen der Schuldner		9'008.00		5'500.00			
4707.00	Alimenteninkasso Zahlungen der Schuldner		81'437.00		107'000.00		108'562.00	
5440	Jugendschutz (allgemein)	6'103.30		50'000.00				
3635.21	Kindesschutzmassnahmen	6'103.30		50'000.00				Keine Kosten für ursprünglich budgetierte Familie infolge Wegzug, dafür für eine andere Familie ab September
5450	Leistungen an Familien	11'376.00		12'100.00		11'151.00		
3632.03	Beiträge an Perspektive Thurgau	11'376.00		12'100.00		11'151.00		
5451	Kinderkrippen und Kinderhorte	6'908.90		7'000.00		7'480.35		
3636.00	Beiträge an private Organisationen ohne Erwerbszweck	2'908.90		3'000.00		3'480.35		
3636.03	Beiträge an Spielgruppen	4'000.00		4'000.00		4'000.00		
5720	Gesetzliche wirtschaftliche Hilfe	63'487.60	16'778.35	160'000.00	32'000.00	83'683.65	59'555.00	
3637.10	Unterstützungen an Thurgauerbürger	21'402.75		60'000.00		25'597.95		
3637.20	Unterstützungen an übrige Schweizerbürger	42'084.85		100'000.00		58'085.70		
4260.51	Rückvergütungen von Thurgauerbürgern		6'436.60		17'000.00		7'275.30	
4260.52	Rückvergütungen von übrigen Schweizerbürgern		10'341.75		15'000.00		52'279.70	
5730	Asylwesen	60'844.80	105'017.90	130'100.00	122'100.00	64'593.90	96'021.20	
3160.00	Miete und Pacht Liegenschaften	20'040.00		20'100.00		19'320.00		
3637.40	Beiträge an Asylsuchende und VA-7	40'804.80		110'000.00		45'273.90		Es mussten noch keine weiteren Personen aufgenommen werden, dafür war eine Reserve budgetiert gewesen.
4260.54	Rückerstattungen von Asylsuchenden und VA-7		15'728.90		15'000.00		13'453.70	
4480.00	Mietzinse von gemieteten Liegenschaften		20'040.00		20'100.00		19'320.00	

Bezeichnung	Rechnung 2025		Budget 2025		Rechnung 2024		Erläuterungen
	Aufwand	Ertrag	Aufwand	Ertrag	Aufwand	Ertrag	
4631.40 Staatsbeitrag für Asylsuchende und VA-7		69'249.00		87'000.00		63'247.50	
5732 Asylwesen Schutzstatus S	147'503.00	191'011.85	184'200.00	195'200.00	171'425.75	187'804.84	
3160.00 Miete und Pacht Liegenschaften	31'200.00		31'200.00		31'200.00		
3637.30 Unterstützungen an Ausländer	116'303.00		153'000.00		140'225.75		Rückreise mehrerer Personen, zwischenzeitlich tiefer Stand Anzahl unterstützter Personen
4260.50 Rückvergütungen von Schutzbedürftigen S		13'251.85		13'000.00		13'405.84	
4480.00 Mietzinse von gemieteten Liegenschaften		31'200.00		31'200.00		31'200.00	
4631.30 Staatsbeitrag für Schutzbedürftige S		146'560.00		151'000.00		143'199.00	
5790 Fürsorge	34'987.15		33'000.00		33'740.95		
3010.00 Löhne	21'395.75		23'000.00		21'135.00		
3050.00 AG-Beiträge AHV,IV,EO,FAK,ALV,VK	1'829.90		1'800.00		1'653.10		
3052.00 AG-Beiträge Pensionskasse	2'289.15		2'300.00		2'066.30		
3053.00 AG-Beiträge Unfallversicherungen	260.00		300.00		234.70		
3055.00 AG-Beiträge Krankentaggeldversicherungen	201.55		200.00		182.05		
3099.00 Übriger Personalaufwand	60.00		100.00		133.00		
3118.00 Anschaffung Software					4'188.60		
3130.00 Dienstleistungen Dritter	3'168.65		2'400.00		2'212.40		
3158.00 Unterhalt Software	5'336.35		2'800.00		1'777.15		
3170.00 Reisekosten und Spesen	445.80		100.00		158.65		
6 VERKEHR UND NACHRICHTENÜBERMITTLUNG	342'894.92	174'159.85	403'400.00	131'400.00	389'580.85	134'519.20	
Nettoergebnis		168'735.07		272'000.00		255'061.65	
6150 Gemeindestrassen	239'156.62	128'021.55	300'300.00	85'500.00	281'566.70	84'930.05	
3010.00 Löhne	16'431.05		19'900.00		15'839.55		
3050.00 AG-Beiträge AHV,IV,EO,FAK,ALV,VK	985.85		1'000.00		949.05		
3052.00 AG-Beiträge Pensionskasse	489.60		500.00		401.40		
3053.00 AG-Beiträge Unfallversicherungen	134.15		200.00		125.45		
3055.00 AG-Beiträge Krankentaggeldversicherungen	149.40		200.00		141.05		
3101.00 Betriebs- und Verbrauchsmaterial	873.85		1'000.00		539.40		
3101.01 Salz und Splitt für den Winterdienst	1'960.80		2'000.00		3'424.80		
3101.03 Signalisationsmaterial	1'247.45		1'000.00		703.75		
3101.07 Verbrauchsmaterial Hundekontrolle	2'236.50		2'000.00		2'565.70		
3111.03 Anschaffung Robidog	1'515.55				1'613.20		
3120.03 Stromankauf für Strassenbeleuchtungen	5'805.85		6'500.00		4'996.80		
3130.00 Dienstleistungen Dritter	136.20		500.00		68.20		
3131.00 Planungen und Projektierungen Dritter	3'111.35		3'000.00				
3132.00 Honorare externe Berater, Fachexperten	4'868.95		4'000.00		1'587.35		
3141.00 Unterhalt Strassen / Verkehrswege	9'429.40		54'000.00		22'352.15		Auflösung Rückstellung Sanierung Dorfstrasse mit Überschuss zu Gunsten Erfolgsrechnung
3141.01 Unterhalt Parkplatz und Rabatten	6'832.05		4'500.00		4'752.70		
3141.10 Winterdienst	16'066.40		25'000.00		21'780.30		
3141.20 Strassenreinigung	7'146.10		7'000.00		7'427.70		

	Bezeichnung	Rechnung 2025		Budget 2025		Rechnung 2024		Erläuterungen
		Aufwand	Ertrag	Aufwand	Ertrag	Aufwand	Ertrag	
3141.30	Unterhalt Strassenbeleuchtungen, Signale und Verkehrsspiegel	2'370.35		6'000.00		4'636.40		
3141.40	Unterhalt Entwässerung	39'342.39		45'000.00		39'827.70		
3141.80	Unterhaltsanteil aus Investitionsrechnung					32'754.00		
3151.00	Unterhalt Apparate, Maschinen, Geräte, Fahrzeuge	3'012.53		1'000.00		258.45		
3170.00	Reisekosten und Spesen	1'200.00		1'200.00		1'050.00		
3300.10	Planmässige Abschreibungen Strassen / Verkehrswege VV allg. Haushalt	113'530.85		114'500.00		113'531.60		
3637.02	Rückerstattungen für Hundekurse	280.00		300.00		240.00		
4030.00	Strassenverkehrssteuern		111'347.00		72'000.00		71'198.00	Gemeindeanteil neu 23% (bisher 15%)
4033.00	Hundesteuern		13'620.00		12'500.00		12'735.00	
4260.00	Rückerstattungen Dritter		2'091.55				34.05	
4611.00	Entschädigungen vom Kanton		963.00		1'000.00		963.00	
6190	Flur- und Waldstrassen (UHK)	46'138.30	46'138.30	45'900.00	45'900.00	49'589.15	49'589.15	
3010.00	Löhne	7'180.70		9'500.00		7'956.45		
3050.00	AG-Beiträge AHV,IV,EO,FAK,ALV,VK	297.70		300.00		305.20		
3052.00	AG-Beiträge Pensionskasse	294.00		300.00		240.60		
3053.00	AG-Beiträge Unfallversicherungen	67.45		100.00		66.65		
3055.00	AG-Beiträge Krankentaggeldversicherungen	68.40		100.00		70.75		
3101.00	Betriebs- und Verbrauchsmaterial	1'355.95		2'000.00		1'100.00		
3120.05	Stromankauf für Pumpanlagen	1'212.70		2'600.00		1'607.05		
3130.00	Dienstleistungen Dritter	500.00		600.00				
3141.00	Unterhalt Strassen / Verkehrswege	20'858.50		13'000.00		20'515.40		
3300.10	Planmässige Abschreibungen Strassen / Verkehrswege VV allg. Haushalt	9'647.80		9'600.00		9'647.80		
3409.01	Verzinsung Vorschuss der Spezialfinanzierung					84.05		
3510.00	Einlagen in Spezialfinanzierungen EK	2'655.10		5'800.00		5'995.20		
3612.80	Verrechnung von Material- und Warenbezügen	300.00		300.00		300.00		
3612.81	Verrechnung von Dienstleistungen	1'700.00		1'700.00		1'700.00		
4240.00	Grundeigentümerbeiträge		19'483.90		19'500.00		19'488.70	
4240.05	Gemeindebeitrag an UHK		19'483.90		19'500.00		23'350.45	
4260.00	Rückerstattungen Dritter		7'134.30		6'800.00		6'750.00	
4409.01	Verzinsung Guthaben der Spezialfinanzierungen		36.20		100.00			
6220	Regionalverkehr	57'600.00		57'200.00		58'425.00		
3631.00	Beitrag an den Kanton	57'600.00		57'200.00		58'425.00		
7	UMWELTSCHUTZ UND RAUMORDNUNG	774'662.15	668'211.05	862'800.00	695'700.00	809'560.03	660'544.78	
	Nettoergebnis		106'451.10		167'100.00		149'015.25	
7100	Wasserversorgung (allgemein)	1'331.95		1'700.00		3'205.30		
3010.00	Löhne	780.00		700.00		437.45		

Bezeichnung	Rechnung 2025		Budget 2025		Rechnung 2024		Erläuterungen
	Aufwand	Ertrag	Aufwand	Ertrag	Aufwand	Ertrag	
3053.00 AG-Beiträge Unfallversicherungen	4.95				2.85		
3055.00 AG-Beiträge Krankentaggeldversicherungen	7.00				3.95		
3143.01 Unterhalt öffentliche Brunnen	540.00		1'000.00		2'761.05		
7101 Wasserwerk (Gemeindebetrieb)	321'160.98	321'160.98	349'100.00	349'100.00	335'379.08	335'379.08	
3010.00 Löhne	20'299.90		20'400.00		17'885.65		
3050.00 AG-Beiträge AHV,IV,EO,FAK,ALV,VK	1'381.45		1'400.00		1'214.15		
3052.00 AG-Beiträge Pensionskasse	1'018.80		1'000.00		686.40		
3053.00 AG-Beiträge Unfallversicherungen	194.15		200.00		166.55		
3055.00 AG-Beiträge Krankentaggeldversicherungen	190.40		200.00		161.10		
3090.00 Aus- und Weiterbildung des Personals			500.00				
3101.00 Betriebs- und Verbrauchsmaterial			600.00				
3101.81 Wasserankauf RVM	22'884.21		25'000.00		24'194.85		
3111.02 Anschaffung Wasserzähler	3'732.14		4'000.00		3'865.07		
3120.05 Stromankauf für Pumpanlagen	21'055.70		24'000.00		13'314.75		
3130.00 Dienstleistungen Dritter	1'677.48		3'500.00		1'398.55		
3132.00 Honorare externe Berater, Fachexperten	15'901.44		30'000.00		20'112.80		
3134.00 Sachversicherungsprämien	2'863.45		1'800.00		1'817.00		
3143.00 Unterhalt Tiefbauten	58'107.19		100'000.00		111'519.74		
3151.02 Unterhalt Geräte, Maschinen, Apparate, Wasserzähler	31'729.80		1'500.00		3'024.05		Es ist weniger Unterhalt angefallen. Nicht budgetierter Aufwand für Unterhalt/Reparatur/Ersatz Pumpen Heuberg und Letten
3158.00 Unterhalt Software	454.02		500.00		454.00		
3170.00 Reisekosten und Spesen	454.50		600.00		483.60		
3181.00 Tatsächliche Forderungsverluste	0.02				28.30		
3300.31 Planmässige Abschreibungen übrige Tiefbauten VV spezialfinanzierte Gemeindebetriebe	107'920.25		108'000.00		107'908.37		
3300.61 Planmässige Abschreibung Mobilien VV spezialfinanzierte Gemeindebetriebe	8'147.10		8'100.00		8'147.10		
3409.01 Verzinsung Vorschuss der Spezialfinanzierung	5'026.15		10'000.00		8'805.05		
3510.00 Einlagen in Spezialfinanzierungen EK	7'768.98						
3612.80 Verrechnung von Material- und Warenbezügen	600.00		600.00		600.00		
3612.81 Verrechnung von Dienstleistungen	7'200.00		7'200.00		7'200.00		
3630.00 MWST-Vorsteuerminderung	2'553.85						
3637.00 Beiträge an private Haushalte					2'392.00		
4240.04 Wasserabgabe an Baustellen		300.00		1'500.00		1'700.00	
4240.20 Grundgebühren		135'108.85		135'000.00		133'481.60	
4240.42 Mengengebühr Wasser		127'441.44		150'000.00		122'279.80	
4260.00 Rückerstattungen Dritter		34'730.84		33'000.00		46'442.40	
4510.00 Entnahmen aus Spezialfinanzierungen des EK				3'900.00		11'108.78	
4660.71 Planmässige Auflösung passivierter Investitionsbeiträge von privaten Haushalten		16'829.85		19'000.00		13'616.50	

	Bezeichnung	Rechnung 2025		Budget 2025		Rechnung 2024		Erläuterungen
		Aufwand	Ertrag	Aufwand	Ertrag	Aufwand	Ertrag	
4893.00	Entnahmen aus Vorfinanzierungen des EK		6'750.00		6'700.00		6'750.00	
7201	Abwasserbeseitigung (Gemeindebetrieb)	238'713.22	238'713.22	246'900.00	246'900.00	229'893.75	229'893.75	
3010.00	Löhne	13'919.25		14'200.00		13'124.90		
3050.00	AG-Beiträge AHV,IV,EO,FAK,ALV,VK	959.15		1'000.00		930.70		
3052.00	AG-Beiträge Pensionskasse	1'018.20		1'000.00		686.40		
3053.00	AG-Beiträge Unfallversicherungen	151.45		200.00		136.65		
3055.00	AG-Beiträge Krankentaggeldversicherungen	130.35		100.00		118.10		
3120.05	Stromankauf für Pumpanlagen	264.48		300.00		205.40		
3130.00	Dienstleistungen Dritter	2'392.97		4'000.00		2'240.55		
3132.00	Honorare externe Berater, Fachexperten	5'817.31		7'000.00		2'816.05		
3143.00	Unterhalt Tiefbauten	28'916.84		55'000.00		34'685.05		Es ist weniger Unterhalt angefallen.
3158.00	Unterhalt Software	453.98		500.00		454.00		
3170.00	Reisekosten und Spesen	31.00		100.00		39.55		
3181.00	Tatsächliche Forderungsverluste	0.03				29.11		
3300.31	Planmässige Abschreibungen übrige Tiefbauten VV spezialfinanzierte Gemeindebetriebe	34'531.45		34'000.00		34'530.20		
3510.00	Einlagen in Spezialfinanzierungen EK	25'074.27		4'600.00		38'709.19		
3612.00	Entschädigungen an Gemeinden und Gemeindezweckverbände	105'813.50		105'000.00		82'380.90		
3612.45	Abgabe Reduktion Mikroverunreinigungen	11'438.99		12'100.00		11'007.00		
3612.80	Verrechnung von Material- und Warenbezügen	600.00		600.00		600.00		
3612.81	Verrechnung von Dienstleistungen	7'200.00		7'200.00		7'200.00		
4240.20	Grundgebühren		82'882.50		80'000.00		79'365.00	
4240.41	Mengengebühr Abwasser		107'954.30		113'000.00		104'151.75	
4240.43	Entwässerungsgebühren Gemeindestrassen		24'675.02		24'700.00		24'675.00	
4409.01	Verzinsung Guthaben der Spezialfinanzierungen		2'401.40		5'000.00		5'702.00	
4660.71	Planmässige Auflösung passivierter Investitionsbeiträge von privaten Haushalten		20'800.00		24'200.00		16'000.00	
7300	Abfallwirtschaft (allgemein)	1'095.00		3'200.00		3'166.40		
3612.01	Entschädigungen an Tierkörpersammelstellen	1'095.00		3'200.00		3'166.40		
7301	Abfallwirtschaft (Gemeindebetrieb)	85'276.30	85'276.30	88'500.00	88'500.00	84'873.55	84'873.55	
3010.00	Löhne	7'181.90		7'300.00		6'946.90		
3050.00	AG-Beiträge AHV,IV,EO,FAK,ALV,VK	396.50		400.00		375.65		
3052.00	AG-Beiträge Pensionskasse	391.80		400.00		321.00		
3053.00	AG-Beiträge Unfallversicherungen	73.45		100.00		66.45		

	Bezeichnung	Rechnung 2025		Budget 2025		Rechnung 2024		Erläuterungen
		Aufwand	Ertrag	Aufwand	Ertrag	Aufwand	Ertrag	
3055.00	AG-Beiträge	67.50		100.00		61.65		
	Krankentaggeldversicherungen							
3119.01	Ausrüstung Sammelplätze	12'892.55		8'000.00		11'226.90		Installation Videoüberwachung Entsorgungsplatz war nicht budgetiert
3120.02	Stromankauf für Presscontainer	329.90		300.00		257.95		
3130.00	Dienstleistungen Dritter	559.30		400.00		472.95		
3130.20	Entsorgung Altpapier	1'800.00		2'000.00		2'100.00		
3130.30	Grüngutentsorgung	29'652.26		30'000.00		31'817.55		
3130.31	Diverse Entsorgungs- und Recyclingkosten	1'794.75		1'500.00		2'101.00		
3130.36	Altlastensanierung	5'278.65		20'000.00		7'016.80		Weniger Honoraraufwand für weitere Untersuchungen ehemalige Kehrrechtdeponie Schrofen als erwartet
3132.00	Honorare externe Berater, Fachexperten	1'970.15		500.00		957.35		
3134.00	Sachversicherungsprämien	274.50		300.00		274.50		
3151.03	Unterhalt Geräte, Maschinen, Container	548.85		3'000.00		1'408.11		
3160.01	Miete Stellplatz Grüngut-Presscontainer	1'560.00		2'200.00		1'560.00		
3170.00	Reisekosten und Spesen			100.00				
3181.00	Tatsächliche Forderungsverluste					2.55		
3192.00	Abgeltung von Rechten			500.00				
3300.31	Planmässige Abschreibungen übrige Tiefbauten VV spezialfinanzierte Gemeindebetriebe			7'300.00				
3510.00	Einlagen in Spezialfinanzierungen EK	18'504.24		2'100.00		15'906.24		
3612.80	Verrechnung von Material- und Warenbezügen	300.00		300.00		300.00		
3612.81	Verrechnung von Dienstleistungen	1'700.00		1'700.00		1'700.00		
4240.02	Diverse Betriebseinnahmen				300.00		300.00	
4240.13	Gebühren Grüngutsammelstelle		35'307.50		34'000.00		34'136.25	
4240.20	Grundgebühren		23'396.65		22'000.00		22'126.60	
4250.00	Verkäufe				6'000.00			
4260.00	Rückerstattungen Dritter						8'116.00	
4409.01	Verzinsung Guthaben der Spezialfinanzierungen		469.75		700.00		780.40	
4612.00	Entschädigungen von Gemeinden und Zweckverbänden		26'102.40		25'500.00		19'414.30	
7410	Gewässerverbauungen	25'499.10	15'725.30	48'100.00	5'500.00	76'572.25	4'953.35	
3010.00	Löhne	4'360.00		5'200.00		4'152.45		
3050.00	AG-Beiträge AHV,IV,EO,FAK,ALV,VK	245.00		300.00		245.00		
3053.00	AG-Beiträge Unfallversicherungen	26.20				25.10		
3055.00	AG-Beiträge Krankentaggeldversicherungen	39.25		100.00		37.40		
3132.00	Honorare externe Berater, Fachexperten	1'246.35		7'000.00		10'095.60		
3142.00	Unterhalt Wasserbau	19'147.00		35'000.00		61'581.40		Es ist weniger Unterhalt angefallen
3300.20	Planmässige Abschreibung Wasserbau VV allg. Haushalt	435.30		500.00		435.30		
4611.00	Entschädigungen vom Kanton		15'725.30		5'500.00		4'953.35	Kantonsbeitrag für Unterhaltmassnahmen Kaabach 2024
7500	Arten- und Landschaftsschutz	611.50		800.00		2'869.55		

Bezeichnung		Rechnung 2025		Budget 2025		Rechnung 2024		Erläuterungen
		Aufwand	Ertrag	Aufwand	Ertrag	Aufwand	Ertrag	
3010.00	Löhne	600.00		600.00		600.00		
3050.00	AG-Beiträge AHV,IV,EO,FAK,ALV,VK					10.65		
3053.00	AG-Beiträge Unfallversicherungen	4.75				3.50		
3055.00	AG-Beiträge Krankentaggeldversicherungen	6.75				5.40		
3101.00	Betriebs- und Verbrauchsmaterial			200.00				
3636.00	Beiträge an private Organisationen ohne Erwerbszweck					2'250.00		
7710	Friedhof und Bestattung	43'018.35	4'735.25	41'300.00	3'100.00	44'678.30	2'845.05	
3010.00	Löhne	4'721.50		4'900.00		4'551.60		
3050.00	AG-Beiträge AHV,IV,EO,FAK,ALV,VK	393.95		400.00		361.50		
3052.00	AG-Beiträge Pensionskasse	391.80		400.00		321.00		
3053.00	AG-Beiträge Unfallversicherungen	55.75		100.00		51.45		
3055.00	AG-Beiträge Krankentaggeldversicherungen	45.00		100.00		40.10		
3101.00	Betriebs- und Verbrauchsmaterial	8'479.45		6'500.00		10'244.55		
3102.00	Drucksachen, Publikationen	408.65		400.00		318.10		
3130.00	Dienstleistungen Dritter	13'694.35		12'000.00		11'352.15		
3143.00	Unterhalt Tiefbauten	14'827.90		16'500.00		17'437.85		
4240.03	Grabplatzgebühren für Gräber von Auswärtigen		2'500.00		2'000.00		1'500.00	
4260.00	Rückerstattungen Dritter		1'955.65		500.00		1'080.75	
4612.00	Entschädigungen von Gemeinden und Zweckverbänden		279.60		600.00		264.30	
7900	Raumordnung	57'955.75	2'600.00	83'200.00	2'600.00	28'921.85	2'600.00	
3102.00	Drucksachen, Publikationen			5'000.00		188.55		
3130.00	Dienstleistungen Dritter	17'515.80		17'300.00		17'182.60		
3132.00	Honorare externe Berater, Fachexperten	29'589.65		50'000.00		700.40		Aufhebung Sondernutzungsplanung und Gewässerraumfestlegung ist noch nicht abgeschlossen und wurde teilweise auf 2026 verschoben
3320.91	Planmässige Abschreibung übrige immaterielle Anlagen allg. Haushalt	10'850.30		10'900.00		10'850.30		
4612.81	Entschädigungen für Dienstleistungen		2'600.00		2'600.00		2'600.00	
8	VOLKSWIRTSCHAFT	40'493.15	56'230.05	41'300.00	55'000.00	43'560.30	56'049.40	
	Nettoergebnis	15'736.90		13'700.00		12'489.10		
8121	Flur- und Waldstrassen	19'483.90		19'500.00		23'350.45		
3634.01	Beitrag an Unterhaltskorporation	19'483.90		19'500.00		23'350.45		
8140	Landwirtschaftliche Produktionsverbesserungen Pflanzen	3'166.50		3'400.00		3'031.30	120.00	
3010.00	Löhne	600.00		600.00		600.00		
3050.00	AG-Beiträge AHV,IV,EO,FAK,ALV,VK					10.65		
3053.00	AG-Beiträge Unfallversicherungen	4.75				3.50		
3055.00	AG-Beiträge Krankentaggeldversicherungen	6.75				5.40		

	Bezeichnung	Rechnung 2025		Budget 2025		Rechnung 2024		Erläuterungen
		Aufwand	Ertrag	Aufwand	Ertrag	Aufwand	Ertrag	
3130.00	Dienstleistungen Dritter	1'568.00		1'800.00		1'461.50		
3631.00	Beitrag an den Kanton	987.00		1'000.00		950.25		
4631.00	Beiträge vom Kanton						120.00	
8209	Gemeinwirtschaftliche Forstleistungen	5'849.00	434.00	4'100.00		4'657.05	488.35	
3145.00	Unterhalt Wald	1'705.80				614.00		
3631.00	Beitrag an den Kanton	4'079.10		4'000.00		3'978.95		
3634.00	Beitrag an Forstrevier für Beförderung	64.10		100.00		64.10		
4260.00	Rückerstattungen Dritter		434.00				488.35	
8300	Jagd und Fischerei	11'164.75	13'997.05	13'500.00	14'000.00	11'704.75	13'997.05	
3101.00	Betriebs- und Verbrauchsmaterial	146.00		2'500.00		936.00		
3601.00	Ertragsanteile an Kanton	8'937.40		8'900.00		8'937.40		
3602.00	Ertragsanteile an Gemeinden	1'751.35		1'800.00		1'751.35		
3636.00	Beiträge an private Organisationen ohne Erwerbszweck	330.00		300.00		80.00		
4100.01	Jagdpachtertrag		13'497.05		13'500.00		13'497.05	
4100.02	Fischpachtertrag		500.00		500.00		500.00	
8400	Tourismus	829.00		800.00		816.75		
3636.00	Beiträge an private Organisationen ohne Erwerbszweck	829.00		800.00		816.75		
8600	Banken und Versicherungen		41'799.00		41'000.00		41'444.00	
4604.00	Gewinnanteil TKB		41'799.00		41'000.00		41'444.00	
9	FINANZEN UND STEUERN	350'899.21	1'803'740.74	60'100.00	1'914'000.00	253'555.04	1'690'581.00	
	Nettoergebnis	1'452'841.53		1'853'900.00		1'437'025.96		
9100	Allgemeine Gemeindesteuern	1'076.87	1'606'922.16	5'000.00	1'360'000.00	3'862.60	1'511'849.65	
3181.00	Tatsächliche Forderungsverluste	1'076.87		5'000.00		3'862.60		
4000.00	Einkommenssteuern natürliche Personen Rechnungsjahr		1'072'194.62		1'000'000.00		992'668.80	
4000.10	Einkommenssteuern natürliche Personen frühere Jahre		95'143.72		50'000.00		72'692.85	
4001.00	Vermögenssteuern natürliche Personen Rechnungsjahr		152'624.33		140'000.00		139'995.55	
4001.10	Vermögenssteuern natürliche Personen frühere Jahre		30'938.29		28'000.00		29'019.65	
4002.00	Quellensteuern		59'802.70		42'000.00		57'597.95	
4010.00	Gewinn- und Kapitalsteuern juristische Personen Rechnungsjahr		83'481.10		50'000.00		80'432.15	
4010.10	Gewinn- und Kapitalsteuern juristische Personen frühere Jahre		112'220.45		50'000.00		139'442.70	
4290.00	Übrige Entgelte		516.95					
9300	Finanz- und Lastenausgleich	18'565.00		17'000.00		19'029.00		
3621.50	Finanzausgleichsbeiträge an Kanton	18'565.00		17'000.00		19'029.00		

Bezeichnung	Rechnung 2025		Budget 2025		Rechnung 2024		Erläuterungen
	Aufwand	Ertrag	Aufwand	Ertrag	Aufwand	Ertrag	
9500 Ertragsanteile, übrige	3'850.00	160'466.60	3'000.00	215'000.00	3'850.00	135'849.80	
3601.11 Alkohol- und Wirtepatente an Kanton	3'850.00		3'000.00		3'850.00		
4601.01 Liegenschaftsteuern		95'728.90		90'000.00		90'137.20	
4601.02 Grundstückgewinnsteuern		58'292.70		120'000.00		39'317.60	Deutlich tiefere Grundstückgewinnsteuern als budgetiert
4601.11 Alkohol- und Wirtepatente		6'445.00		5'000.00		6'395.00	
9610 Zinsen	23'179.44	34'407.98	35'100.00	42'900.00	36'924.88	42'192.55	
3181.00 Tatsächliche Forderungsverluste		80.01					
3401.00 Verzinsung Finanzverbindlichkeiten	19'306.60		27'600.00		28'637.30		Weniger Bedarf an Fremdkapital als budgetiert und tieferer Saron-Zinssatz
3409.02 Verzinsung Guthaben der Spezialfinanzierung	3'706.35		7'400.00		8'187.10		
3420.00 Kapitalbeschaffung und -verwaltung	86.48		100.00		100.48		Zinssatz für interne Verzinsungen per 01.01.2025 auf 0.5% gesenkt (bisher 1.0%)
4400.00 Zinsen flüssige Mittel		12.28				338.85	
4401.01 Zinsen auf Steuerforderungen		1'036.79		500.00		576.45	
4401.04 Zinsen auf anderen Forderungen		6.11					
4402.00 Zinsen Finanzanlagen		5'525.00		6'600.00		6'630.00	
4409.02 Verzinsung Vorschuss der Spezialfinanzierung		5'026.15		10'000.00		8'889.10	Zinssatz für interne Verzinsungen per 01.01.2025 auf 0.5% gesenkt (bisher 1.0%)
4420.00 Dividenden FV		183.60		200.00		178.20	
4450.00 Erträge aus Darlehen VV		22'618.05		25'600.00		25'579.95	
9690 Finanzvermögen n.a.g.	9'000.00	1'944.00				405.00	
3440.00 Wertberichtigungen Wertschriften FV	9'000.00						Bewertungsanpassung Aktien
4440.00 Marktwertanpassungen Wertschriften		1'944.00				405.00	
9710 Rückverteilungen aus CO2-Abgabe				300.00		284.00	
4699.10 Rückverteilung CO2-Abgabe				300.00		284.00	
9999 Abschluss	295'227.90			295'800.00	189'888.56		
9000.00 Ertragsüberschuss	295'227.90				189'888.56		
9001.00 Aufwandüberschuss				295'800.00			

Konto	Bezeichnung	Rechnung 2025		Budget 2025		Rechnung 2024	
		Aufwand	Ertrag	Aufwand	Ertrag	Aufwand	Ertrag
	Erfolgsrechnung	3'573'659.04	3'573'659.04	3'679'400.00	3'679'400.00	3'498'351.69	3'498'351.69
3	Aufwand	3'278'431.14		3'679'400.00		3'308'463.13	
30	Personalaufwand	634'435.60		658'800.00		616'343.90	
300	Behörden und Kommissionen	90'551.30		96'400.00		93'459.90	
3000	Löhne, Tag- und Sitzungsgelder an Behörden und Kommissionen	90'551.30		96'400.00		93'459.90	
3000.01	Entschädigungen Behörden	78'550.10		84'400.00		81'458.70	
3000.02	Sitzungsgelder	12'001.20		12'000.00		12'001.20	
301	Löhne des Verwaltungs- und Betriebspersonals	437'113.45		451'300.00		428'169.85	
3010	Löhne des Verwaltungs- und Betriebspersonals	437'113.45		451'300.00		428'169.85	
3010.00	Löhne	437'113.45		451'300.00		428'738.35	
3010.09	Erstattung von Lohn des Verwaltungs- und Betriebspersonals					-568.50	
304	Zulagen	6'615.00		6'700.00		6'671.25	
3040	Familienzulage	6'615.00		6'700.00		6'671.25	
3040.00	Familienzulage	6'615.00		6'700.00		6'671.25	
305	Arbeitgeberbeiträge	89'394.55		92'500.00		77'878.75	
3050	AG-Beiträge AHV, IV, EO, ALV, Verwaltungskosten	39'436.10		41'200.00		38'988.05	
3050.00	AG-Beiträge AHV,IV,EO,FAK,ALV,VK	39'436.10		41'200.00		38'988.05	
3052	AG-Beiträge an Pensionskassen	39'551.75		40'100.00		28'651.40	
3052.00	AG-Beiträge Pensionskasse	39'551.75		40'100.00		28'651.40	
3053	AG-Beiträge an Unfallversicherungen	5'634.30		6'100.00		5'602.05	
3053.00	AG-Beiträge Unfallversicherungen	5'634.30		6'100.00		5'602.05	
3055	AG-Beiträge an Krankentaggeldversicherungen	4'772.40		5'100.00		4'637.25	
3055.00	AG-Beiträge Krankentaggeldversicherungen	4'772.40		5'100.00		4'637.25	
309	Übriger Personalaufwand	10'761.30		11'900.00		10'164.15	
3090	Aus- und Weiterbildung des Personals	3'011.65		4'500.00		3'591.40	
3090.00	Aus- und Weiterbildung des Personals	3'011.65		4'500.00		3'591.40	
3091	Personalwerbung	518.85					
3091.00	Personalwerbung	518.85					
3099	Übriger Personalaufwand	7'230.80		7'400.00		6'572.75	
3099.00	Übriger Personalaufwand	7'230.80		7'400.00		6'572.75	
31	Sach- und übriger Betriebsaufwand	897'291.05		1'099'100.00		996'623.04	
310	Material- und Warenaufwand	76'598.66		90'400.00		86'380.35	
3100	Büromaterial	1'718.35		6'000.00		6'556.35	
3100.00	Büromaterial	1'718.35		6'000.00		6'556.35	
3101	Betriebs-, Verbrauchsmaterial und Handelswaren	45'133.31		49'600.00		49'202.85	
3101.00	Betriebs- und Verbrauchsmaterial	16'804.35		19'600.00		18'313.75	
3101.01	Salz und Splitt für den Winterdienst	1'960.80		2'000.00		3'424.80	
3101.03	Signalisationsmaterial	1'247.45		1'000.00		703.75	
3101.07	Verbrauchsmaterial Hundekontrolle	2'236.50		2'000.00		2'565.70	
3101.81	Wasserankauf RVM	22'884.21		25'000.00		24'194.85	
3102	Drucksachen, Publikationen	29'097.20		33'600.00		29'400.25	
3102.00	Drucksachen, Publikationen	29'097.20		33'600.00		29'400.25	
3103	Fachliteratur, Zeitschriften	649.80		1'200.00		1'220.90	
3103.00	Fachliteratur, Zeitschriften	649.80		1'200.00		1'220.90	

Konto	Bezeichnung	Rechnung 2025		Budget 2025		Rechnung 2024	
		Aufwand	Ertrag	Aufwand	Ertrag	Aufwand	Ertrag
311	Nicht aktivierbare Anlagen	22'932.59		21'700.00		51'919.82	
3110	Büromöbel und -geräte (Raumausstattung)	276.40		1'000.00		1'458.25	
3110.00	Anschaffung Büromöbel und -geräte	276.40		1'000.00		1'458.25	
3111	Maschinen, Geräte und Fahrzeuge	5'247.69		4'000.00		6'442.72	
3111.00	Anschaffung Maschinen / Geräte					964.45	
3111.02	Anschaffung Wasserzähler	3'732.14		4'000.00		3'865.07	
3111.03	Anschaffung Robidog	1'515.55				1'613.20	
3113	Hardware	614.80		7'700.00		299.10	
3113.00	Anschaffung Hardware	614.80		7'700.00		299.10	
3118	Immateriellen Anlagen	3'901.15		1'000.00		32'492.85	
3118.00	Anschaffung Software	3'901.15		1'000.00		32'492.85	
3119	Übrigen nicht aktivierbare Anlagen	12'892.55		8'000.00		11'226.90	
3119.01	Ausrüstung Sammelplätze	12'892.55		8'000.00		11'226.90	
312	Ver- und Entsorgung Liegenschaften VV	60'910.57		56'900.00		46'308.91	
3120	Ver- und Entsorgung Liegenschaften VV	60'910.57		56'900.00		46'308.91	
3120.00	Ver- und Entsorgung Liegenschaften VV	32'241.94		23'200.00		25'926.96	
3120.02	Stromankauf für Presscontainer	329.90		300.00		257.95	
3120.03	Stromankauf für Strassenbeleuchtungen	5'805.85		6'500.00		4'996.80	
3120.05	Stromankauf für Pumpanlagen	22'532.88		26'900.00		15'127.20	
313	Dienstleistungen und Honorare	271'238.07		350'600.00		236'209.91	
3130	Dienstleistungen Dritter	133'269.66		171'500.00		128'757.65	
3130.00	Dienstleistungen Dritter	78'013.85		96'100.00		72'361.55	
3130.04	Betriebskosten	1'124.70					
3130.06	Mitglieder- und Verbandsbeiträge	3'805.20		3'900.00		3'697.40	
3130.07	Nachführung Grundbuch- und Vermessungswerk	4'311.65		5'000.00		4'220.50	
3130.12	Div. Einwohneranlässe	7'488.60		13'000.00		5'442.85	
3130.20	Entsorgung Altpapier	1'800.00		2'000.00		2'100.00	
3130.30	Grüngutentsorgung	29'652.26		30'000.00		31'817.55	
3130.31	Diverse Entsorgungs- und Recyclingkosten	1'794.75		1'500.00		2'101.00	
3130.36	Alllastensanierung	5'278.65		20'000.00		7'016.80	
3131	Planungen und Projektierungen Dritter	3'111.35		3'000.00			
3131.00	Planungen und Projektierungen Dritter	3'111.35		3'000.00			
3132	Honorare externe Berater, Gutachter, Fachexperten etc.	87'611.30		128'500.00		64'447.61	
3132.00	Honorare externe Berater, Fachexperten	87'611.30		128'500.00		64'447.61	
3133	Informatik-Nutzungsaufwand	32'238.56		34'000.00		31'501.00	
3133.00	Informatik-Nutzungsaufwand	32'238.56		34'000.00		31'501.00	
3134	Sachversicherungsprämien	15'007.20		13'600.00		11'503.65	
3134.00	Sachversicherungsprämien	15'007.20		13'600.00		11'503.65	
314	Baulicher und betrieblicher Unterhalt	267'506.44		392'200.00		410'264.26	
3140	Unterhalt an Grundstücken	8'136.00		3'500.00		6'623.60	
3140.00	Unterhalt an Grundstücken			500.00			
3140.01	Pflege / Unterhalt Anlagen und Wege	8'136.00		3'000.00		6'623.60	
3141	Unterhalt Strassen / Verkehrswege	102'045.19		154'500.00		154'046.35	
3141.00	Unterhalt Strassen / Verkehrswege	30'287.90		67'000.00		42'867.55	
3141.01	Unterhalt Parkplatz und Rabatten	6'832.05		4'500.00		4'752.70	
3141.10	Winterdienst	16'066.40		25'000.00		21'780.30	
3141.20	Strassenreinigung	7'146.10		7'000.00		7'427.70	
3141.30	Unterhalt Strassenbeleuchtungen, Signale und Verkehrsspiegel	2'370.35		6'000.00		4'636.40	
3141.40	Unterhalt Entwässerung	39'342.39		45'000.00		39'827.70	
3141.80	Unterhaltsanteil aus Investitionsrechnung					32'754.00	
3142	Unterhalt Wasserbau	19'147.00		35'000.00		61'581.40	

Konto	Bezeichnung	Rechnung 2025		Budget 2025		Rechnung 2024	
		Aufwand	Ertrag	Aufwand	Ertrag	Aufwand	Ertrag
3142.00	Unterhalt Wasserbau	19'147.00		35'000.00		61'581.40	
3143	Unterhalt übrige Tiefbauten	109'378.03		176'500.00		167'828.91	
3143.00	Unterhalt Tiefbauten	101'851.93		171'500.00		163'642.64	
3143.01	Unterhalt öffentliche Brunnen	540.00		1'000.00		2'761.05	
3143.02	Unterhalt Hydranten	6'986.10		4'000.00		1'425.22	
3144	Unterhalt Hochbauten, Gebäude	27'094.42		22'700.00		19'570.00	
3144.00	Unterhalt Hochbauten, Gebäude	27'094.42		21'200.00		19'570.00	
3144.01	Unterhalt Ruhebänke			1'500.00			
3145	Unterhalt Wald	1'705.80				614.00	
3145.00	Unterhalt Wald	1'705.80				614.00	
315	Unterhalt Mobilien und immaterielle Anlagen	133'602.04		121'900.00		50'836.88	
3150	Unterhalt Büromöbel und -geräte	464.85		600.00		640.20	
3150.00	Unterhalt Büromöbel und -geräte	464.85		600.00		640.20	
3151	Unterhalt Apparate, Maschinen, Geräte, Fahrzeuge, Werkzeuge	35'291.18		7'500.00		5'485.16	
3151.00	Unterhalt Apparate, Maschinen, Geräte, Fahrzeuge	3'012.53		1'000.00		258.45	
3151.01	Unterhalt Fahnen, Ortseingangstafeln etc.			2'000.00		794.55	
3151.02	Unterhalt Geräte, Maschinen, Apparate, Wasserzähler	31'729.80		1'500.00		3'024.05	
3151.03	Unterhalt Geräte, Maschinen, Container	548.85		3'000.00		1'408.11	
3158	Unterhalt immaterielle Anlagen	97'846.01		113'800.00		44'711.52	
3158.00	Unterhalt Software	97'846.01		113'800.00		44'711.52	
316	Mieten, Leasing, Pachten, Benützungsgebühren	55'733.95		55'600.00		54'168.40	
3160	Miete und Pacht Liegenschaften	52'800.00		53'500.00		52'080.00	
3160.00	Miete und Pacht Liegenschaften	51'240.00		51'300.00		50'520.00	
3160.01	Miete Stellplatz Grüngut-Presscontainer	1'560.00		2'200.00		1'560.00	
3161	Mieten, Benützungskosten Anlagen	2'933.95		2'100.00		2'088.40	
3161.00	Mieten, Benützungskosten Mobilien	2'933.95		2'100.00		2'088.40	
317	Spesenentschädigungen	6'496.20		4'300.00		3'697.95	
3170	Reisekosten und Spesen	6'496.20		4'300.00		3'697.95	
3170.00	Reisekosten und Spesen	6'496.20		4'300.00		3'697.95	
318	Wertberichtigungen auf Forderungen	1'864.43		5'000.00		4'036.56	
3181	Tatsächliche Forderungsverluste	1'864.43		5'000.00		4'036.56	
3181.00	Tatsächliche Forderungsverluste	1'864.43		5'000.00		4'036.56	
319	Verschiedener Betriebsaufwand	408.10		500.00		52'800.00	
3192	Abgeltung von Rechten	408.10		500.00		52'800.00	
3192.00	Abgeltung von Rechten	408.10		500.00		52'800.00	
33	Abschreibungen Verwaltungsvermögen	372'381.75		380'900.00		372'369.37	
330	Sachanlagen VV	356'812.95		365'300.00		356'800.57	
3300	Planmässige Abschreibungen Sachanlagen VV	356'812.95		365'300.00		356'800.57	
3300.10	Planmässige Abschreibungen Strassen / Verkehrswege VV allg. Haushalt	123'178.65		124'100.00		123'179.40	
3300.20	Planmässige Abschreibung Wasserbau VV allg. Haushalt	435.30		500.00		435.30	
3300.31	Planmässige Abschreibungen übrige Tiefbauten VV spezialfinanzierte Gemeindebetriebe	142'451.70		149'300.00		142'438.57	
3300.40	Planmässige Abschreibungen Hochbauten VV allg. Haushalt	82'600.20		83'300.00		82'600.20	
3300.61	Planmässige Abschreibung Mobilien VV spezialfinanzierte Gemeindebetriebe	8'147.10		8'100.00		8'147.10	

Konto	Bezeichnung	Rechnung 2025		Budget 2025		Rechnung 2024	
		Aufwand	Ertrag	Aufwand	Ertrag	Aufwand	Ertrag
332	Abschreibungen immaterielle Anlagen	15'568.80		15'600.00		15'568.80	
3320	Planmässige Abschreibungen immaterielle Anlagen	15'568.80		15'600.00		15'568.80	
3320.90	Planmässige Abschreibungen übrige immaterielle Anlagen allg. Haushalt	4'718.50		4'700.00		4'718.50	
3320.91	Planmässige Abschreibung übrige immaterielle Anlagen allg. Haushalt	10'850.30		10'900.00		10'850.30	
34	Finanzaufwand	37'125.58		45'100.00		45'813.98	
340	Zinsaufwand	28'039.10		45'000.00		45'713.50	
3401	Verzinsung Finanzverbindlichkeiten	19'306.60		27'600.00		28'637.30	
3401.00	Verzinsung Finanzverbindlichkeiten	19'306.60		27'600.00		28'637.30	
3409	Übrige Passivzinsen	8'732.50		17'400.00		17'076.20	
3409.01	Verzinsung Vorschuss der Spezialfinanzierung	5'026.15		10'000.00		8'889.10	
3409.02	Verzinsung Guthaben der Spezialfinanzierung	3'706.35		7'400.00		8'187.10	
342	Kapitalbeschaffungs- und verwaltungskosten	86.48		100.00		100.48	
3420	Kapitalbeschaffung und -verwaltung	86.48		100.00		100.48	
3420.00	Kapitalbeschaffung und -verwaltung	86.48		100.00		100.48	
344	Wertberichtigungen Anlagen FV	9'000.00					
3440	Wertberichtigungen Finanzanlagen FV	9'000.00					
3440.00	Wertberichtigungen Wertschriften FV	9'000.00					
35	Einlagen in Fonds und Spezialfinanzierungen	59'732.23		12'500.00		60'610.63	
351	Einlagen in Spezialfinanzierungen und Fonds des Eigenkapitals	59'732.23		12'500.00		60'610.63	
3510	Einlagen in Spezialfinanzierungen des Eigenkapitals	59'732.23		12'500.00		60'610.63	
3510.00	Einlagen in Spezialfinanzierungen EK	59'732.23		12'500.00		60'610.63	
36	Transferaufwand	1'189'627.93		1'366'000.00		1'104'076.72	
360	Ertragsanteile an Dritte	24'719.80		23'700.00		26'211.65	
3601	Ertragsanteile an Kantone und Konkordate	22'968.45		21'900.00		24'460.30	
3601.00	Ertragsanteile an Kanton	19'118.45		18'900.00		20'610.30	
3601.11	Alkohol- und Wirtepatente an Kanton	3'850.00		3'000.00		3'850.00	
3602	Ertragsanteile an Gemeinden und Zweckverbände	1'751.35		1'800.00		1'751.35	
3602.00	Ertragsanteile an Gemeinden	1'751.35		1'800.00		1'751.35	
361	Entschädigungen an Gemeinwesen	236'484.18		240'600.00		225'642.72	
3612	Entschädigungen an Gemeinden und Zweckverbände	236'484.18		240'600.00		225'642.72	
3612.00	Entschädigungen an Gemeinden und Gemeindezweckverbände	204'350.19		205'700.00		191'869.32	
3612.01	Entschädigungen an Tierkörpermüllstellen	1'095.00		3'200.00		3'166.40	
3612.45	Abgabe Reduktion Mikroverunreinigungen	11'438.99		12'100.00		11'007.00	
3612.80	Verrechnung von Material- und Warenbezügen	1'800.00		1'800.00		1'800.00	
3612.81	Verrechnung von Dienstleistungen	17'800.00		17'800.00		17'800.00	
362	Finanz- und Lastenausgleich	18'565.00		17'000.00		19'029.00	
3621	an Kantone und Konkordate	18'565.00		17'000.00		19'029.00	
3621.50	Finanzausgleichsbeiträge an Kanton	18'565.00		17'000.00		19'029.00	

Konto	Bezeichnung	Rechnung 2025		Budget 2025		Rechnung 2024	
		Aufwand	Ertrag	Aufwand	Ertrag	Aufwand	Ertrag
363	Beiträge an öffentliche Gemeinwesen und Dritte inkl. Förderbeiträge	909'858.95		1'084'700.00		833'193.35	
3630	Beiträge an den Bund	2'553.85					
3630.00	MWST-Vorsteuerkürzung	2'553.85					
3631	Beiträge an Kantone und Konkordate	302'430.91		288'700.00		306'558.95	
3631.00	Beitrag an den Kanton	200'294.10		199'700.00		216'133.20	
3631.10	Prämienverbilligungsbeiträge an Kanton	101'779.00		89'000.00		90'425.75	
3631.11	Gemeindeanteil an Verlustscheinforderungen	357.81					
3632	Beiträge an Gemeinden und Zweckverbände	114'552.45		88'600.00		88'387.45	
3632.00	Beiträge an Gemeinden und Gemeindezweckverbände	15'864.75		8'000.00		9'714.00	
3632.01	Beitrag an regionale Berufsbeistandschaft	78'930.30		58'000.00		57'891.65	
3632.02	Beitrag an regionale Schlichtungsbehörde	600.00		2'200.00		2'006.75	
3632.03	Beiträge an Perspektive Thurgau	18'960.00		20'200.00		18'585.00	
3632.21	Beiträge an Verein freipraktizierende Hebammen TG	197.40		200.00		190.05	
3634	Beiträge an öffentliche Unternehmungen	19'548.00		19'600.00		23'414.55	
3634.00	Beitrag an Forstrevier für Beförderung	64.10		100.00		64.10	
3634.01	Beitrag an Unterhaltskorporation	19'483.90		19'500.00		23'350.45	
3635	Beiträge an private Unternehmungen	14'236.44		60'000.00		4'232.60	
3635.10	Kosten Aufhebung Prämienausstände	8'133.14		10'000.00		4'232.60	
3635.21	Kindesschutzmassnahmen	6'103.30		50'000.00			
3636	Beiträge an private Organisationen ohne Erwerbszweck	222'053.85		185'700.00		137'699.95	
3636.00	Beiträge an private Organisationen ohne Erwerbszweck	14'793.05		14'700.00		16'541.95	
3636.01	Beiträge an private Institutionen	15'791.20		7'000.00		2'647.55	
3636.03	Beiträge an Spielgruppen	4'000.00		4'000.00		4'000.00	
3636.04	Beiträge an Spitex-Verein	187'469.60		160'000.00		114'510.45	
3637	Beiträge an private Haushalte	234'483.45		442'100.00		272'899.85	
3637.00	Beiträge an private Haushalte	1'568.05		1'800.00		3'476.55	
3637.01	Alimentenbevorschussung Auszahlung	12'040.00		17'000.00			
3637.02	Rückerstattungen für Hundekurse	280.00		300.00		240.00	
3637.10	Unterstützungen an Thurgauerbürger	21'402.75		60'000.00		25'597.95	
3637.20	Unterstützungen an übrige Schweizerbürger	42'084.85		100'000.00		58'085.70	
3637.30	Unterstützungen an Ausländer	116'303.00		153'000.00		140'225.75	
3637.40	Beiträge an Asylsuchende und VA-7	40'804.80		110'000.00		45'273.90	
37	Durchlaufende Beiträge	87'837.00		117'000.00		110'962.00	
370	Durchlaufende Beiträge	87'837.00		117'000.00		110'962.00	
3701	Kantone und Konkordate	6'400.00		10'000.00		2'400.00	
3701.00	Ablieferung Ersatzabgaben an Kanton	6'400.00		10'000.00		2'400.00	
3707	Private Haushalte	81'437.00		107'000.00		108'562.00	
3707.00	Alimenteninkasso Auszahlung	81'437.00		107'000.00		108'562.00	
38	Ausserordentlicher Aufwand					1'663.49	
	Ausserordentlicher Sach- und Betriebsaufwand					1'663.49	
3810.00	Ausserordentlicher Sach- und Betriebsaufwand					1'663.49	
4	Ertrag		3'573'659.04		3'383'600.00		3'498'351.69
40	Fiskalertrag		1'830'489.04		1'529'500.00		1'682'453.95
400	Direkte Steuern natürliche Personen		1'509'820.49		1'345'000.00		1'378'646.10
4000	Einkommenssteuern natürliche Personen		1'167'338.34		1'050'000.00		1'065'361.65
4000.00	Einkommenssteuern natürliche Personen Rechnungsjahr		1'072'194.62		1'000'000.00		992'668.80

Konto	Bezeichnung	Rechnung 2025		Budget 2025		Rechnung 2024	
		Aufwand	Ertrag	Aufwand	Ertrag	Aufwand	Ertrag
4000.10	Einkommenssteuern natürliche Personen frühere Jahre		95'143.72		50'000.00		72'692.85
4001	Vermögenssteuern natürliche Personen		183'562.62		168'000.00		169'015.20
4001.00	Vermögenssteuern natürliche Personen Rechnungsjahr		152'624.33		140'000.00		139'995.55
4001.10	Vermögenssteuern natürliche Personen frühere Jahre		30'938.29		28'000.00		29'019.65
4002	Quellensteuern natürliche Personen		59'802.70		42'000.00		57'597.95
4002.00	Quellensteuern		59'802.70		42'000.00		57'597.95
4008	Personensteuern		99'116.83		85'000.00		86'671.30
4008.00	Feuerwehersatzabgaben		99'116.83		85'000.00		86'671.30
401	Direkte Steuern juristische Personen		195'701.55		100'000.00		219'874.85
4010	Gewinn- und Kapitalsteuern juristische Personen		195'701.55		100'000.00		219'874.85
4010.00	Gewinn- und Kapitalsteuern juristische Personen Rechnungsjahr		83'481.10		50'000.00		80'432.15
4010.10	Gewinn- und Kapitalsteuern juristische Personen frühere Jahre		112'220.45		50'000.00		139'442.70
403	Besitz- und Aufwandsteuern		124'967.00		84'500.00		83'933.00
4030	Verkehrsabgaben		111'347.00		72'000.00		71'198.00
4030.00	Strassenverkehrssteuern		111'347.00		72'000.00		71'198.00
4033	Hundesteuern		13'620.00		12'500.00		12'735.00
4033.00	Hundesteuern		13'620.00		12'500.00		12'735.00
41	Regalien und Konzessionen		13'997.05		14'000.00		13'997.05
410	Regalien		13'997.05		14'000.00		13'997.05
4100	Regalien		13'997.05		14'000.00		13'997.05
4100.01	Jagdpachtertrag		13'497.05		13'500.00		13'497.05
4100.02	Fischpachtertrag		500.00		500.00		500.00
42	Entgelte		764'239.04		782'400.00		822'128.22
421	Gebühren für Amtshandlungen		53'800.18		48'300.00		68'768.19
4210	Gebühren für Amtshandlungen		53'800.18		48'300.00		68'768.19
4210.00	Gebühren für Amtshandlungen		31'400.18		26'700.00		35'668.19
4210.01	Baubewilligungsgebühren		17'800.00		20'000.00		31'500.00
4210.02	Einbürgerungsgebühren		4'600.00		1'600.00		1'600.00
424	Benützungsgebühren und Dienstleistungen		583'547.26		603'500.00		568'865.15
4240	Benützungsgebühren und Dienstleistungen		583'547.26		603'500.00		568'865.15
4240.00	Grundeigentümerbeiträge		19'483.90		19'500.00		19'488.70
4240.01	Benützungsgebühren		5'013.20		2'000.00		2'310.00
4240.02	Diverse Betriebseinnahmen				300.00		300.00
4240.03	Grabplatzgebühren für Gräber von Auswärtigen		2'500.00		2'000.00		1'500.00
4240.04	Wasserabgabe an Baustellen		300.00		1'500.00		1'700.00
4240.05	Gemeindebeitrag an UHK		19'483.90		19'500.00		23'350.45
4240.13	Gebühren Grüngutsammelstelle		35'307.50		34'000.00		34'136.25
4240.20	Grundgebühren		241'388.00		237'000.00		234'973.20
4240.41	Mengengebühr Abwasser		107'954.30		113'000.00		104'151.75
4240.42	Mengengebühr Wasser		127'441.44		150'000.00		122'279.80
4240.43	Entwässerungsgebühren Gemeindestrassen		24'675.02		24'700.00		24'675.00
425	Erlös aus Verkäufen		2'587.15		8'300.00		1'585.40
4250	Verkäufe		2'587.15		8'300.00		1'585.40
4250.00	Verkäufe		2'587.15		8'300.00		1'585.40
426	Rückerstattungen		123'130.25		122'300.00		180'223.48
4260	Rückerstattungen und Kostenbeteiligungen Dritter		123'130.25		122'300.00		180'223.48

Konto	Bezeichnung	Rechnung 2025		Budget 2025		Rechnung 2024	
		Aufwand	Ertrag	Aufwand	Ertrag	Aufwand	Ertrag
4260.00	Rückerstattungen Dritter		75'427.55		59'300.00		92'177.24
4260.01	Rückerstattungen Betriebskosten		1'943.60		3'000.00		1'631.70
4260.50	Rückvergütungen von Schutzbedürftigen S		13'251.85		13'000.00		13'405.84
4260.51	Rückvergütungen von Thurgauerbürgern		6'436.60		17'000.00		7'275.30
4260.52	Rückvergütungen von übrigen Schweizerbürgern		10'341.75		15'000.00		52'279.70
4260.54	Rückerstattungen von Asylsuchenden und VA-7		15'728.90		15'000.00		13'453.70
429	Übrige Entgelte		1'174.20				2'686.00
4290	Übrige Entgelte		1'174.20				2'686.00
4290.00	Übrige Entgelte		1'174.20				2'686.00
44	Finanzertrag		96'318.33		106'600.00		106'324.65
440	Zinsertrag		15'312.68		24'500.00		24'621.50
4400	Zinsen flüssige Mittel		12.28				338.85
4400.00	Zinsen flüssige Mittel		12.28				338.85
4401	Zinsen Forderungen und Kontokorrente		1'042.90		500.00		576.45
4401.01	Zinsen auf Steuerforderungen		1'036.79		500.00		576.45
4401.04	Zinsen auf anderen Forderungen		6.11				
4402	Zinsen Finanzanlagen		5'525.00		6'600.00		6'630.00
4402.00	Zinsen Finanzanlagen		5'525.00		6'600.00		6'630.00
4409	Übrige Zinsen von Finanzvermögen		8'732.50		17'400.00		17'076.20
4409.01	Verzinsung Guthaben der Spezialfinanzierungen		3'706.35		7'400.00		8'187.10
4409.02	Verzinsung Vorschuss der Spezialfinanzierung		5'026.15		10'000.00		8'889.10
442	Beteiligungsertrag Finanzvermögen		183.60		200.00		178.20
4420	Dividenden		183.60		200.00		178.20
4420.00	Dividenden FV		183.60		200.00		178.20
444	Wertberichtigungen Anlagen Finanzvermögen		1'944.00				405.00
4440	Marktwertanpassungen Wertschriften		1'944.00				405.00
4440.00	Marktwertanpassungen Wertschriften		1'944.00				405.00
445	Finanzertrag aus Darlehen und Beteiligungen des VV		22'618.05		25'600.00		25'579.95
4450	Erträge aus Darlehen VV		22'618.05		25'600.00		25'579.95
4450.00	Erträge aus Darlehen VV		22'618.05		25'600.00		25'579.95
447	Liegenschaftenertrag Verwaltungsvermögen		5'020.00		5'000.00		5'020.00
4470	Pacht- und Mietzinse Liegenschaften VV		5'020.00		5'000.00		5'020.00
4470.00	Mietzinsen		4'800.00		4'800.00		4'800.00
4470.70	Pachtzinsen		220.00		200.00		220.00
448	Erträge von gemieteten Liegenschaften		51'240.00		51'300.00		50'520.00
4480	Mietzinse von gemieteten Liegenschaften		51'240.00		51'300.00		50'520.00
4480.00	Mietzinse von gemieteten Liegenschaften		51'240.00		51'300.00		50'520.00
45	Entnahme aus Spezialfinanzierungen und Fonds				9'000.00		21'779.86
451	Entnahmen aus Spezialfinanzierungen und Fonds				9'000.00		21'779.86

Konto	Bezeichnung	Rechnung 2025		Budget 2025		Rechnung 2024	
		Aufwand	Ertrag	Aufwand	Ertrag	Aufwand	Ertrag
4510	Entnahmen aus Spezialfinanzierungen des Eigenkapitals				9'000.00		21'779.86
4510.00	Entnahmen aus Spezialfinanzierungen des EK				9'000.00		21'779.86
46	Transferertrag		716'182.23		759'100.00		676'109.61
460	Ertragsanteile		202'265.60		256'000.00		177'293.80
4601	Anteil an Kantonserträgen und Konkordaten		160'466.60		215'000.00		135'849.80
4601.01	Liegenschaftssteuern		95'728.90		90'000.00		90'137.20
4601.02	Grundstückgewinnsteuern		58'292.70		120'000.00		39'317.60
4601.11	Alkohol- und Wirtepatente		6'445.00		5'000.00		6'395.00
4604	Anteil an Erträgen öffentlicher Unternehmungen		41'799.00		41'000.00		41'444.00
4604.00	Gewinnanteil TKB		41'799.00		41'000.00		41'444.00
461	Entschädigungen von Gemeinwesen		197'987.65		174'800.00		232'851.60
4611	Entschädigungen von Kantonen und Konkordaten		63'789.30		59'100.00		111'014.55
4611.00	Entschädigungen vom Kanton		63'789.30		59'100.00		111'014.55
4612	Entschädigungen von Gemeinden und Zweckverbänden		134'198.35		115'700.00		121'837.05
4612.00	Entschädigungen von Gemeinden und Zweckverbänden		106'360.90		90'100.00		93'230.00
4612.80	Entschädigungen für Material- und Warenbezüge		1'800.00		1'800.00		1'800.00
4612.81	Entschädigungen für Dienstleistungen		17'800.00		17'800.00		17'800.00
4612.82	Entschädigung EW Beitrag an Gemeinde		8'237.45		6'000.00		9'007.05
463	Beiträge von Gemeinwesen und Dritten		278'299.13		284'800.00		236'063.71
4631	Beiträge von Kantonen und Konkordaten		269'291.13		279'300.00		236'063.71
4631.00	Beiträge vom Kanton		6'584.55		6'300.00		2'695.45
4631.10	Kantonsbeitrag ambulante Pflege, Hilfe und Betreuung		46'897.58		35'000.00		26'921.76
4631.30	Staatsbeitrag für Schutzbedürftige S		146'560.00		151'000.00		143'199.00
4631.40	Staatsbeitrag für Asylsuchende und VA-7		69'249.00		87'000.00		63'247.50
4637	Beiträge von privaten Haushalten		9'008.00		5'500.00		
4637.00	Alimentenbevorschussung Zahlungen der Schuldner		9'008.00		5'500.00		
466	Auflösung passivierte Investitionsbeiträge		37'629.85		43'200.00		29'616.50
4660	Planmässige Auflösung passivierter Investitionsbeiträge		37'629.85		43'200.00		29'616.50
4660.71	Planmässige Auflösung passivierter Investitionsbeiträge von privaten Haushalten		37'629.85		43'200.00		29'616.50
469	Übriger Transferertrag				300.00		284.00
4699	Rückverteilungen				300.00		284.00
4699.10	Rückverteilung CO2-Abgabe				300.00		284.00
47	Durchlaufende Beiträge		87'837.00		117'000.00		110'962.00
470	Durchlaufende Beiträge		87'837.00		117'000.00		110'962.00
4707	Durchlaufende Beiträge von privaten Haushalten		87'837.00		117'000.00		110'962.00
4707.00	Alimenteninkasso Zahlungen der Schuldner		81'437.00		107'000.00		108'562.00
4707.01	An Kanton weiterzuleitende Schutzraumsatzabgaben		6'400.00		10'000.00		2'400.00
48	Ausserordentlicher Ertrag		64'596.35		66'000.00		64'596.35

Konto	Bezeichnung	Rechnung 2025		Budget 2025		Rechnung 2024	
		Aufwand	Ertrag	Aufwand	Ertrag	Aufwand	Ertrag
489	Entnahmen aus dem Eigenkapital		64'596.35		66'000.00		64'596.35
4893	Entnahmen aus Vorfinanzierungen des EK		64'596.35		66'000.00		64'596.35
4893.00	Entnahmen aus Vorfinanzierungen des EK		64'596.35		66'000.00		64'596.35
9	Abschlusskonten	295'227.90		295'800.00		189'888.56	
90	Abschluss Erfolgsrechnung	295'227.90		295'800.00		189'888.56	
900	Abschluss allgemeiner Haushalt	295'227.90		295'800.00		189'888.56	
9000	Ertragsüberschuss	295'227.90				189'888.56	
9000.00	Ertragsüberschuss	295'227.90				189'888.56	
9001	Aufwandüberschuss			295'800.00			
9001.00	Aufwandüberschuss			295'800.00			

Konto	Bezeichnung	Rechnung 2025		Budget 2025		Rechnung 2024	
		Ausgaben	Einnahmen	Ausgaben	Einnahmen	Ausgaben	Einnahmen
	Investitionsrechnung	474'476.48	474'476.48	555'900.00	555'900.00	1'778'019.61	1'778'019.61
0	ALLGEMEINE VERWALTUNG						
	Nettoergebnis					594'188.88	51'095.00
							543'093.88
02	Allgemeine Dienste					594'188.88	51'095.00
	Nettoergebnis						543'093.88
029	Verwaltungsliegenschaften, übriges					594'188.88	51'095.00
0292	Lieg. VV: Mehrzweckhalle im Baurecht					594'188.88	51'095.00
0292.1007	Sanierung MZH					594'188.88	51'095.00
5040.00	Hochbauten					594'188.88	
6310.00	Investitionsbeiträge von Kantonen und Konkordaten						51'095.00
6	VERKEHR UND NACHRICHTENÜBERMITTLUNG					510'800.90	32'754.00
	Nettoergebnis						478'046.90
61	Strassenverkehr					510'800.90	32'754.00
	Nettoergebnis						478'046.90
615	Gemeindestrassen					510'800.90	32'754.00
6150	Gemeindestrassen					510'800.90	32'754.00
6150.1008	Sanierung Dorfstrasse / Käsestrasse inkl. Strassenbel.					510'800.90	32'754.00
5010.00	Strassen und Verkehrswege					510'800.90	
6325.00	Unterhaltsanteil aus Erfolgsrechnung						32'754.00
7	UMWELTSCHUTZ UND RAUMORDNUNG		160'267.01	220'000.00	300'000.00	454'871.75	98'407.43
	Nettoergebnis	160'267.01		80'000.00			356'464.32
71	Wasserversorgung		64'267.01		120'000.00	271'708.05	62'407.43
	Nettoergebnis	64'267.01		120'000.00			209'300.62
710	Wasserversorgung		64'267.01		120'000.00	271'708.05	62'407.43
7101	Wasserwerk (Gemeindebetrieb)		64'267.01		120'000.00	271'708.05	62'407.43
7101.1000	Anschlussgebühren von privaten Haushalten		64'267.01		120'000.00		30'030.00
6370.00	Investitionsbeiträge von privaten Haushalten		64'267.01		120'000.00		30'030.00
7101.1008	Erneuerung Wasserleitung Dorfstr. / Käsestr.					216'609.70	32'377.43
5030.00	Übrige Tiefbauten					216'609.70	
6310.00	Investitionsbeiträge von Kantonen und Konkordaten						32'377.43
7101.1009	Erneuerung Wasserleitung Hauptstr. Kalthäusern - PW Letten					55'098.35	
5030.00	Übrige Tiefbauten					55'098.35	
72	Abwasserbeseitigung		96'000.00		180'000.00	183'163.70	36'000.00
	Nettoergebnis	96'000.00		180'000.00			147'163.70
720	Abwasserbeseitigung		96'000.00		180'000.00	183'163.70	36'000.00
7201	Abwasserbeseitigung (Gemeindebetrieb)		96'000.00		180'000.00	183'163.70	36'000.00
7201.1000	Anschlussgebühren von privaten Haushalten		96'000.00		180'000.00		36'000.00
6370.00	Investitionsbeiträge von privaten Haushalten		96'000.00		180'000.00		36'000.00
7201.1008	Erneuerung Kanalisation u. Meteor Dorfstrasse / Käsestrasse					183'163.70	

Konto	Bezeichnung	Rechnung 2025		Budget 2025		Rechnung 2024	
		Ausgaben	Einnahmen	Ausgaben	Einnahmen	Ausgaben	Einnahmen
5030.00	Übrige Tiefbauten					183'163.70	
73	Abfallwirtschaft			220'000.00			
	Nettoergebnis				220'000.00		
730	Abfallwirtschaft			220'000.00			
7301	Abfallwirtschaft (Gemeindebetrieb)			220'000.00			
7301.1010	Grüngutentsorgungsplatz			220'000.00			
5030.00	Übrige Tiefbauten			220'000.00			
8	VOLKSWIRTSCHAFT		35'901.65		35'900.00		35'901.65
	Nettoergebnis	35'901.65		35'900.00		35'901.65	
87	Brennstoffe und Energie		35'901.65		35'900.00		35'901.65
	Nettoergebnis	35'901.65		35'900.00		35'901.65	
871	Elektrizität		35'901.65		35'900.00		35'901.65
8710	Elektrizität (allgemein)		35'901.65		35'900.00		35'901.65
8710.1001	Rückzahlung Aktionärsdarlehen LST Energie AG		35'901.65		35'900.00		35'901.65
6440.00	Rückzahlung von Darlehen an öffentliche Unternehmungen		35'901.65		35'900.00		35'901.65
9	FINANZEN UND STEUERN	474'476.48	278'307.82	335'900.00	220'000.00	218'158.08	1'559'861.53
	Nettoergebnis		196'168.66		115'900.00	1'341'703.45	
99	Nicht aufgeteilte Posten	474'476.48	278'307.82	335'900.00	220'000.00	218'158.08	1'559'861.53
	Nettoergebnis		196'168.66		115'900.00	1'341'703.45	
999	Abschluss	474'476.48	278'307.82	335'900.00	220'000.00	218'158.08	1'559'861.53
9990	Abschluss	474'476.48	278'307.82	335'900.00	220'000.00	218'158.08	1'559'861.53
9990	Abschluss	474'476.48	278'307.82	335'900.00	220'000.00	218'158.08	1'559'861.53
5900.00	Passivierte Einnahmen	474'476.48		335'900.00		218'158.08	
6900.00	Aktivierte Ausgaben		278'307.82		220'000.00		1'559'861.53

Konto	Bezeichnung	01. Januar 2025	Veränderung (brutto)		31. Dezember 2025
			Zuwachs	Abgang	
	Bilanz				
1	Aktiven	12'718'461.54	36'245'126.03	36'700'663.91	12'262'923.66
10	Finanzvermögen	2'964'425.89	35'966'818.21	36'014'072.69	2'917'171.41
100	Flüssige Mittel und kurzfristige Geldanlagen	2'018'552.27	14'419'507.13	14'379'959.54	2'058'099.86
1000	Kasse	1'758.65	7'841.85	7'938.05	1'662.45
1000.00	Hauptkasse	1'758.65	7'841.85	7'938.05	1'662.45
1001	Post	1'863'489.55	13'145'769.01	13'052'689.37	1'956'569.19
1001.00	Postcheck Gemeindekasse	528'609.73	3'427'654.56	3'189'316.55	766'947.74
1001.02	Postcheck Steueramt	1'334'879.82	9'718'114.45	9'863'372.82	1'189'621.45
1002	Bank	153'304.07	1'265'896.27	1'319'332.12	99'868.22
1002.00	Kontokorrent TKB Gemeindekasse	139'271.22	1'265'883.99	1'319'332.12	85'823.09
1002.10	Sparkonto TKB Gemeindekasse	14'032.85	12.28		14'045.13
101	Forderungen	580'327.82	21'544'503.18	21'285'025.35	839'805.65
1010	Forderungen aus Lieferungen und Leistungen gegenüber Dritten	191'855.67	1'015'567.43	930'979.64	276'443.46
1010.00	Forderungen Sammelkonto (EDV)	102'728.30	997'384.00	835'409.95	264'702.35
1010.01	Forderungen (manuelle Sollstellung)	88'978.72	18'119.17	95'421.04	11'676.85
1010.10	Forderungen Verrechnungssteuer	148.65	64.26	148.65	64.26
1012	Steuerforderungen	646'525.50	10'324'559.04	10'407'722.35	563'362.19
1012.00	Forderungen allgemeine Gemeindesteuern	679'891.90	9'968'579.49	10'035'623.20	612'848.19
1012.03	Steuerforderungen JP	-50'743.50	195'776.10	212'590.55	-67'557.95
1012.04	Steuerforderungen QST Gemeinde	13'722.65	143'813.70	143'065.00	14'471.35
1012.06	Steuerforderungen QST Feuerwehr	3'654.45	16'389.75	16'443.60	3'600.60
1015	Interne Kontokorrente	-258'053.35	10'204'514.75	9'946'461.40	
1015.10	Abrechnungskonto Steuern Rechnungsjahr	-258'053.35	9'356'060.95	9'098'007.60	
1015.41	Zahlungsausgleichskonto Debitoren		848'453.80	848'453.80	
1019	Übrige Forderungen		-138.04	-138.04	
1019.20	MWST-Vorsteuerguthaben WV ER		-138.04	-138.04	
104	Aktive Rechnungsabgrenzungen	40'087.80	863.90	40'087.80	863.90
1041	ARA Sach- und übriger Betriebsaufwand	3'794.60	863.90	3'794.60	863.90
1041.00	RA Sach- und übriger Betriebsaufwand	3'794.60	863.90	3'794.60	863.90
1045	ARA übriger betrieblicher Ertrag	36'293.20		36'293.20	
1045.00	RA übriger betrieblicher Ertrag	36'293.20		36'293.20	
107	Langfristige Finanzanlagen	325'458.00	1'944.00	309'000.00	18'402.00
1070	Aktien und Anteilscheine	25'458.00	1'944.00	9'000.00	18'402.00
1070.00	Frauenfeld-Wil-Bahn:	5'400.00			5'400.00
1070.01	Abraxas Informatik AG: 30 Namen Aktien	12'000.00		9'000.00	3'000.00
1070.21	Markthalle Toggenburg:	1'000.00			1'000.00
1070.22	Reg. Alterszentrum Tannzapfenland:	200.00			200.00
1070.23	Thurgauer Kantonalbank:	6'858.00	1'944.00		8'802.00
1071	Verzinsliche Anlagen	300'000.00		300'000.00	
1071.01	Darlehen an LST Energie AG	300'000.00		300'000.00	
14	Verwaltungsvermögen	9'754'035.65	278'307.82	686'591.22	9'345'752.25
140	Sachanlagen VV	6'701'515.80	278'307.82	635'120.77	6'344'702.85
1401	Strassen / Verkehrswege	2'303'846.85	162'308.35	285'487.00	2'180'668.20
1401.00	Strassen / Verkehrswege	2'586'785.79	162'308.35	162'308.35	2'586'785.79
1401.09	WB Strassen / Verkehrswege	-630'259.34		113'530.85	-743'790.19
1401.80	Flur- und Waldstrassen UHK	385'911.60			385'911.60
1401.89	WB Flur- und Waldstrassen UHK	-38'591.20		9'647.80	-48'239.00
1402	Wasserbau	20'459.55		435.30	20'024.25
1402.00	Wasserbau	21'765.45			21'765.45
1402.09	WB Wasserbau	-1'305.90		435.30	-1'741.20
1403	Übrige Tiefbauten	2'771'171.55	115'999.47	258'451.17	2'628'719.85
1403.10	Tiefbauten Wasserwerk	2'682'207.92	48'469.40	48'469.40	2'682'207.92
1403.19	WB Tiefbauten Wasserwerk	-640'934.97		107'920.25	-748'855.22
1403.20	Tiefbauten Abwasserbeseitigung	924'172.32	67'530.07	67'530.07	924'172.32

Konto	Bezeichnung	01. Januar 2025	Veränderung (brutto)		31. Dezember 2025
			Zuwachs	Abgang	
1403.29	WB Tiefbauten Abwasserbeseitigung	-194'273.72		34'531.45	-228'805.17
1404	Hochbauten	1'565'302.35		82'600.20	1'482'702.15
1404.00	Hochbauten allgemeiner Haushalt	1'747'652.55			1'747'652.55
1404.09	WB Hochbauten allgemeiner Haushalt	-182'350.20		82'600.20	-264'950.40
1406	Mobilien VV	40'735.50		8'147.10	32'588.40
1406.10	Mobilien Wasserwerk	65'176.81			65'176.81
1406.19	WB Mobilien Wasserwerk	-24'441.31		8'147.10	-32'588.41
142	Immaterielle Anlagen	119'831.95		15'568.80	104'263.15
1429	Übrige immaterielle Anlagen	119'831.95		15'568.80	104'263.15
1429.00	Übrige immaterielle Anlagen allgemeiner Haushalt	155'688.05			155'688.05
1429.09	WB übrige immaterielle Anlagen allgemeiner Haushalt	-35'856.10		15'568.80	-51'424.90
144	Darlehen	646'230.18		35'901.65	610'328.53
1444	Darlehen an öffentliche Unternehmungen	646'230.18		35'901.65	610'328.53
1444.00	Aktionärsdarlehen an LST Energie AG	646'230.18		35'901.65	610'328.53
145	Beteiligungen, Grundkapitalien	2'286'457.72			2'286'457.72
1454	Beteiligungen an öffentlichen Unternehmungen	2'286'457.72			2'286'457.72
1454.00	Beteiligung an LST Energie AG	2'286'457.72			2'286'457.72
2	Passiven	-12'718'461.54	31'732'989.48	32'188'527.36	-12'262'923.66
20	Fremdkapital	-4'437'449.88	31'181'663.84	31'934'042.45	-3'685'071.27
200	Laufende Verbindlichkeiten	-1'712'954.18	29'503'421.43	29'900'440.40	-1'315'935.21
2000	Laufende Verbindlichkeiten aus Lieferungen und Leistungen	-514'907.53	10'182'824.15	10'250'976.47	-446'755.21
2000.00	Kreditoren Sammelkonto (EDV)		10'035'261.80	9'589'175.99	-446'085.81
2000.01	übrige Kreditoren (manuell)	-1'071.05	669.40	1'071.05	-669.40
2000.02	Kreditoren Sammelkonto (Altsystem)	-513'836.48		513'836.48	
2000.10	Sozialversicherungen (AHV/ALV/FAK)		71'724.25	71'724.25	
2000.11	Personalvorsorgeeinrichtungen		62'260.15	62'260.15	
2000.12	Kranken- und Unfallversicherungen		12'908.55	12'908.55	
2001	Kontokorrente mit Dritten	-1'183'866.80	7'125'000.67	7'453'982.72	-854'884.75
2001.00	Steuern an Kanton	-592'234.65	3'513'997.46	3'663'637.72	-442'594.39
2001.01	Steuern an Primarschulgemeinde	-352'183.00	2'159'556.42	2'255'688.26	-256'051.16
2001.02	Steuern an Sekundarschulgemeinde	-159'912.60	999'616.66	1'043'571.39	-115'957.87
2001.03	Steuern an ev.-ref. Kirchengemeinde	-30'239.25	228'063.63	235'483.26	-22'819.62
2001.04	Steuern an röm.-kath. Kirchengemeinde	-49'297.30	223'766.50	255'602.09	-17'461.71
2002	Steuern		-33.48	-33.48	
2002.20	MWST Wasserwerk		-61.26	-61.26	
2002.22	MWST Abwasserbeseitigung		0.20	0.20	
2002.29	MWST Rappenrundungskonto		27.58	27.58	
2005	Interne Kontokorrente		12'076'531.96	12'076'322.46	-209.50
2005.00	Abrechnungskonto Guthaben Altsystem		-3'966.50	-3'966.50	
2005.10	Abrechnungskonto Steuern Rechnungsjahr		394.10	394.10	
2005.30	Abrechnungskonto Lohnverarbeitung		563'129.50	563'129.50	
2005.32	Fehlerkonto Debitoren		8'454.95	8'454.95	
2005.33	Vorauszahlungen Debitoren		209.50		-209.50
2005.40	Zahlungsausgleichskonto Kreditoren		10'094'400.44	10'094'400.44	
2005.42	Abrechnungskonto MWST		45'424.57	45'424.57	
2005.51	Abrechnungskonto Diverses		1'368'485.40	1'368'485.40	
2006	Depotgelder und Kautionen	-11'560.00	400.00	200.00	-11'760.00
2006.00	Schlüsseldepots Grüngutsammelstelle	-11'560.00	400.00	200.00	-11'760.00
2009	Übrige laufende Verpflichtungen	-2'619.85	118'698.13	118'992.23	-2'325.75
2009.00	Lohn- / Rentenverwaltungen	-2'619.85	118'698.13	118'992.23	-2'325.75
201	Kurzfristige Finanzverbindlichkeiten	-1'400'000.00	1'000'000.00	1'200'000.00	-1'200'000.00
2010	Verbindlichkeiten gegenüber Finanzintermediären	-400'000.00	500'000.00	200'000.00	-700'000.00
2010.00	TKB, fester Vorschuss	-400'000.00	500'000.00	200'000.00	-700'000.00
2014	Kurzfristiger Anteil langfristiger Verbindlichkeiten	-1'000'000.00	500'000.00	1'000'000.00	-500'000.00
2014.40	Kurzfristiger Anteil von langfristigen Darlehen	-1'000'000.00	500'000.00	1'000'000.00	-500'000.00
204	Passive Rechnungsabgrenzungen	-10'022.50	15'915.40	10'022.50	-15'915.40
2043	PRA Transfers der Erfolgsrechnung	-1'510.00	4'407.50	1'510.00	-4'407.50

Konto	Bezeichnung	01. Januar 2025	Veränderung (brutto)		31. Dezember 2025
			Zuwachs	Abgang	
2043.00	RA Transfers der Erfolgsrechnung	-1'510.00	4'407.50	1'510.00	-4'407.50
2044	PRA Finanzaufwand / Finanzertrag	-8'512.50	11'507.90	8'512.50	-11'507.90
2044.00	RA Finanzaufwand / Finanzertrag	-8'512.50	11'507.90	8'512.50	-11'507.90
205	Kurzfristige Rückstellungen	-290'613.20	2'060.00	285'949.70	-6'723.50
2050	Kurzfristige Rückstellungen aus Mehrleistungen des Personals	-9'334.50	2'060.00	4'671.00	-6'723.50
2050.00	Kurzfristige Rückstellungen aus Mehrleistungen des Personals	-9'334.50	2'060.00	4'671.00	-6'723.50
2058	Kurzfristige Rückstellungen der Investitionsrechnung	-281'278.70		281'278.70	
2058.00	Kurzfristige Rückstellungen für Sachanlagen der Investitionsrechnung	-281'278.70		281'278.70	
206	Langfristige Finanzverbindlichkeiten	-991'271.00	660'267.01	537'629.85	-1'113'908.16
2064	Darlehen, Darlehen	-500'000.00	500'000.00	500'000.00	-500'000.00
2064.01	Postfinance, Darlehen	-500'000.00	500'000.00	500'000.00	-500'000.00
2068.00	Passivierte Investitionsbeiträge	-491'271.00	160'267.01	37'629.85	-613'908.16
2068.71	Passivierte Investitionsbeiträge von privaten Haushalten für Wasserwerk	-223'671.00	64'267.01	16'829.85	-271'108.16
2068.72	Passivierte Investitionsbeiträge von privaten Haushalten für Abwasserbeseitigung	-267'600.00	96'000.00	20'800.00	-342'800.00
209	Verbindlichkeiten gegenüber Spezialfinanzierungen und Fonds im Fremdkapital	-32'589.00			-32'589.00
2092	Verbindlichkeiten gegenüber Legaten und Stiftungen ohne eigene Rechtspersönlichkeit im FK	-32'589.00			-32'589.00
2092.00	Unterstützungs-Fonds	-32'589.00			-32'589.00
29	Eigenkapital	-8'281'011.66	551'325.64	254'484.91	-8'577'852.39
290	Verpflichtungen (+) bzw. Vorschüsse (-) gegenüber Spezialfinanzierungen	-2'154'239.00	59'732.23		-2'213'971.23
2900	Spezialfinanzierungen im EK	-2'154'239.00	59'732.23		-2'213'971.23
2900.10	Spezialfinanzierung Wasserwerk	-603'360.86	7'768.98		-611'129.84
2900.20	Spezialfinanzierung Abwasserbeseitigung	-942'574.06	25'074.27		-967'648.33
2900.30	Spezialfinanzierung Abfallbeseitigung	-93'945.94	18'504.24		-112'450.18
2900.70	Spezialfinanzierung Feuerwehr	-159'798.69	5'729.64		-165'528.33
2900.80	Spezialfinanzierung Unterhaltskorporation (UHK)	-354'559.45	2'655.10		-357'214.55
291	Fonds	-37'518.85	6'476.95		-43'995.80
2910	Fonds im Eigenkapital	-37'518.85	6'476.95		-43'995.80
2910.02	NHG-Fonds	-37'518.85	6'476.95		-43'995.80
293	Vorfinanzierungen	-1'332'466.65		64'596.35	-1'267'870.30
2930	Vorfinanzierungen	-1'332'466.65		64'596.35	-1'267'870.30
2930.01	Vorfinanzierung Sanierung MZH	-1'082'716.65		57'846.35	-1'024'870.30
2930.10	Wasserwerk, Vorfinanzierung Reservoir	-249'750.00		6'750.00	-243'000.00
299	Bilanzüberschuss/-fehlbetrag	-4'756'787.16	485'116.46	189'888.56	-5'052'015.06
2990	Jahresergebnis	-189'888.56	295'227.90	189'888.56	-295'227.90
2990.00	Jahresergebnis	-189'888.56	295'227.90	189'888.56	-295'227.90
2999	Kumulierte Ergebnisse der Vorjahre	-4'566'898.60	189'888.56		-4'756'787.16
2999.00	Kumulierte Ergebnisse der Vorjahre	-4'566'898.60	189'888.56		-4'756'787.16

GELDFLUSSRECHNUNG

INDIREKTE METHODE

Rechnung 2025

Rechnung 2024

Gesamtergebnis Erfolgsrechnung (+ = Ertragsüberschuss / - = Aufwandüberschuss)	295'227.90	189'888.56
Abschreibungen von Verwaltungsvermögen und Investitionsbeiträgen	372'381.75	372'369.37
Wertberichtigungen auf Darlehen und Beteiligungen	0.00	0.00
Auflösung passivierte Investitionsbeiträge (-)	-37'629.85	-29'616.50
Realisierte Kursverluste (+) und Gewinne (-) / Wertberichtigungen Anlagen FV	7'056.00	-405.00
Abnahme (+) / Zunahme (-) von Forderungen	-259'477.83	180'573.29
Abnahme (+) / Zunahme (-) von aktiven Rechnungsabgrenzungen	39'223.90	22'689.98
Abnahme (+) / Zunahme (-) von Vorräten	0.00	0.00
Abnahme (-) / Zunahme (+) von laufenden Verbindlichkeiten	-68'036.92	17'028.57
Abnahme (-) / Zunahme (+) von passiven Rechnungsabgrenzungen	5'892.90	-5'108.48
Abnahme (-) / Zunahme (+) von kurzfristigen Rückstellungen	-2'611.00	6'327.00
Abnahme (-) / Zunahme (+) von langfristigen Rückstellungen	0.00	0.00
Abnahme (-) / Zunahme (+) von Spezialfinanzierungen im Eigenkapital	59'732.23	38'830.77
Abnahme (-) / Zunahme (+) von Fonds im Eigenkapital	6'476.95	-12'481.15
Abnahme (-) / Zunahme (+) von Vorfinanzierungen	-64'596.35	-64'596.35
Geldfluss aus operativer Tätigkeit	353'639.68	715'500.06
Geldfluss aus Investitions- und Anlagentätigkeit		
Liquiditätswirksame Einnahmen (+) der Investitionsrechnung (exkl. Darlehen/Beteiligungen)	160'267.01	182'256.43
Liquiditätswirksame Ausgaben (-) der Investitionsrechnung (exkl. Darlehen/Beteiligungen)	-281'278.70	-1'278'582.83
Rückzahlung bzw. Verkauf (+) von Darlehen und Beteiligungen, Grundkapitalien VV	35'901.65	35'901.65
Vergabe bzw. Kauf (-) von Darlehen und Beteiligungen, Grundkapitalien VV	0.00	0.00
Geldfluss aus Investitionstätigkeit ins Verwaltungsvermögen	-85'110.04	-1'060'424.75
Verkauf (+) von Sachanlagen FV	0.00	0.00
Kauf (-) / Investitionen (-) von Sachanlagen FV	0.00	0.00
Verkauf (+) von Finanzanlagen FV	300'000.00	3'593.60
Kauf (-) von Finanzanlagen FV	0.00	-12'000.00
Geldfluss aus Anlagentätigkeit ins Finanzvermögen	300'000.00	-8'406.40
Geldfluss aus Investitions- und Anlagentätigkeit	214'889.96	-1'068'831.15
Geldfluss aus Finanzierungstätigkeit		
Abnahme (-) / Zunahme (+) von Kontokorrenten (passive) mit Dritten	-328'982.05	359'916.25
Aufnahme (+) von Finanzverbindlichkeiten	1'500'000.00	2'000'000.00
Rückzahlung (-) von Finanzverbindlichkeiten	-1'700'000.00	-1'100'000.00
Abnahme (-) / Zunahme (+) von Verbindlichkeiten gegenüber Fonds im Fremdkapital	0.00	-20'000.00
Geldfluss aus Finanzierungstätigkeit	-528'982.05	1'239'916.25
Total Geldfluss	39'547.59	886'585.16
Bestand Flüssige Mittel per 01.01.	2'018'552.27	1'131'967.11
Bestand Flüssige Mittel per 31.12.	2'058'099.86	2'018'552.27
Veränderung Flüssige Mittel	39'547.59	886'585.16
<i>Kontrollrechnung Differenz Geldfluss</i>	0.00	0.00

Konto	Bezeichnung	01. Januar 2025	Veränderung (brutto)		31. Dezember 2025
			Zuwachs	Abgang	
29	Eigenkapital	-8'281'011.66	551'325.64	254'484.91	-8'577'852.39
2900	Spezialfinanzierungen im EK	-2'154'239.00	59'732.23		-2'213'971.23
2910	Fonds im Eigenkapital	-37'518.85	6'476.95		-43'995.80
2930	Vorfinanzierungen	-1'332'466.65		64'596.35	-1'267'870.30
2990	Jahresergebnis	-189'888.56	295'227.90	189'888.56	-295'227.90
2999	Kumulierte Ergebnisse der Vorjahre	-4'566'898.60	189'888.56		-4'756'787.16

Konto	Bezeichnung	01. Januar 2025	Veränderung (brutto)		31. Dezember 2025
			Zuwachs	Abgang	
205	Kurzfristige Rückstellungen	-290'613.20	2'060.00	285'949.70	-6'723.50
2050	Kurzfristige Rückstellungen aus Mehrleistungen des Personals	-9'334.50	2'060.00	4'671.00	-6'723.50
2058	Kurzfristige Rückstellungen der Investitionsrechnung	-281'278.70		281'278.70	

Bemerkungen:

2050 Ferien- und Überzeit-Guthaben des Personals

2058 Auflösung Rückstellung für Sanierung Dorfstrasse / Käsestrasse

EVENTUALVERBINDLICHKEITEN

Beschreibung	Laufzeit	Betrag
Weitere Schadstoffuntersuchung und allfällige Sanierung der ehemaligen Kehrichtdeponie Schrofen*	unbeschränkt	ungewiss
Weitere Schadstoffuntersuchung und allfällige Sanierung der ehemaligen Kehricht- und Bauschuttdeponie vor dem Scheibenstand	unbeschränkt	ungewiss
Bürgschaft Spitex Lauchetal	unbeschränkt	23'987.13
Bürgschaft LST Engergie AG	unbeschränkt	960'000.00

*Bis zur Fertigstellung des Jahresabschlusses 2025 kann weder der Betrag noch der zeitliche Horizont abgeschätzt werden.

BETEILIGUNGS- UND GEWÄHRLEISTUNGSSPIEGEL

Organisation	Rechtsform	Tätigkeitsgebiet	Anteil der Gemeinde	Buchwert per 31.12.2024	Bemerkungen
Privatrechtliche Unternehmungen (Aktiengesellschaften, Gesellschaften mit beschränkter Haftung, Genossenschaften)					
Frauenfeld-Wil-Bahn	AG	Öffentlicher Verkehr	5'400 Namenaktien à Fr. 1.00	5'400.00	
Abraxas Informatik AG	AG	IT-Lösungen für die öffentliche Hand	30 Namen Aktien à Fr. 100.00	3'000.00	
Markthalle Toggenburg	Genossenschaft	Organisation von Märkten, Auktionen, Ausstellungen etc.	2 Anteilscheine à Fr. 500.00	1'000.00	
Reg. Alterszentrum Tannzapfenland	Genossenschaft	Betrieb eines Alterszentrum für die Region Hinterthurgau	1 Anteilschein à Fr. 200.00	200.00	
Thurgauer Kantonalbank	öffentlich-rechtliche Anstalt	Kantonalbank des Kantons Thurgau	54 Partizipationsscheine	8'802.00	
LST Energie AG	AG	Zusammenschluss der bisherigen EW Lommis, Stettfurt und Thundorf	300 Namenaktien à Fr. 1'000.00	2'286'457.72	
LST Energie AG	AG	Zusammenschluss der bisherigen EW Lommis, Stettfurt und Thundorf	Aktionärsdarlehen	610'328.53	
Gemeindeverbände					
Abwasserverband Lauchetal - Murgtal	Gemeindezweckverband	Betrieb einer Kläranlage mit Kanälen und Bauwerken	Kostenverteilung anteilmässig Kläranlage / Kanäle und Bauwerke		
Badi Stettfurt	Zweckverband	Betrieb eines Familienbades am Fusse des Sonnenbergs	Beteiligung an Betriebskosten und an Investitionen		
Energieberatung Region Hinterthurgau	Vereinbarung	Energieberatung für Einwohner	Beitrag pro Einwohner		
Feuerwehrzweckverband Lauchetal	Gemeindezweckverband	Betrieb einer Feuerwehr auf dem Gebiet der drei Mitgliedsgemeinden	Kostenverteilung im Verhältnis der Einwohnerzahlen		
GIS Verbund Thurgau	Verein	Koordinationsstelle für den Bereich Geoinformation im Kanton Thurgau	Jahresbeitrag aufgrund Einwohnerzahl		
Jagd Thurgau	Verein	Unterstützt die Ziele des eidgenössischen Jagdgesetzes und fördert die Eigenverantwortung für das Jagdrevier.	Jahresbeitrag		
Krematorium St. Gallen	Stiftung	Betrieb des der Stadt St. Gallen und der weiteren Ostschweiz dienenden Krematoriums	Kosten pro Kremation		
Lungenliga Thurgau	Verein	Vorbeugung von Lungenkrankheiten und Betreuung der Betroffenen	Restkosten gemäss Pflegefinanzierung		
Perspektive Thurgau	Gemeindezweckverband	Gesundheitsförderung und Prävention, Paar-, Familien- und Jugendberatung, Mütter- und Väterberatung	Beitrag pro Einwohner		
Pilzkontrolstelle	Verband	Bestimmung von Pilzen	Kostenverteilung im Verhältnis der Einwohnerzahlen		
Pro Infirmis TG / SH	Verein	Tritt ein für eine möglichst uneingeschränkte Teilnahme von Menschen mit Behinderung am sozialen und gesellschaftlichen Leben.	Beitrag pro Einwohner		
Regio Wil	Verein	Förderung der nachhaltigen Entwicklung der Region, Koordination und Abstimmung der kommunalen Planungen	Beitrag pro Einwohner		
Reg. Berufsbeistandschaft Münchwilen	Verein	Beistandschaften für Erwachsene, Kinder und Jugendliche, Unterhaltsverträge, Sozialabklärungen	Kostenverteilung hälftig nach Einwohnerzahl und Klientenzahl		
Regionale Tierkörpersammelstelle Hinterthurgau	Verband	Sammelstelle für Tierkadaver über 50 kg	Kostenverteilung im Verhältnis der Einwohnerzahlen und Tierzahlen (hälftig gewichtet)		
Regionalwasserversorgung Mittelthurgau-Süd	Zweckverband	Fördert und liefert bestes Trinkwasser	Grundpreis und Konsumpreis pro m3		
Schlichtungsbehörde für Mietsachen	Verband	Schlichtungsstelle für Streitigkeiten in Mietangelegenheiten	Sockelbeitrag und Verrechnung der effektiven Fallkosten		
Schweizerischer Gemeindeverband	Verband	Einsatz für die Anliegen der Gemeinden im Gesetzgebungsprozess auf nationaler Ebene	Jahresbeitrag		
SKOS Schweizerische Konferenz für Sozialhilfe	Fachverband	Setzt sich für die Entwicklung einer fairen und wirksamen Sozialhilfe in der Schweiz ein.	Jahresbeitrag		
Spitex Lauchetal	Verband	Leistungsvereinbarung zur Hilfe und Pflege zu Hause	Beitrag für Service Public und Abrechnung der effektiv erbrachten Leistungen		
Tageseltern - Verein Hinterthurgau	Verein	Vermittlung sorgfältig abgeklärter Betreuung in einer Tagesfamilie gegen Entschädigung für Kinder, die einer regelmässigen familienergänzenden Betreuung bedürfen.	Jahresbeitrag und Defizitbeitrag		
Thurgauer Bürgerschafts-genossenschaft	Genossenschaft	Bürgt solidarisch für Schadenersatzansprüche gegenüber Mitarbeitenden in Amt oder Anstellung	Jahresbeitrag		
Thurgau Tourismus	Verein	Befasst sich mit Fragen von touristischem und verkehrspolitischen Interesse.	Grundbeitrag und Beitrag pro Einwohner x touristischer Faktor		
ThurKultur	Verein	Kulturförderung der politischen Gemeinden der Region Wil	Beitrag pro Einwohner		
Tierkadaversammelstelle Affeltrangen Dr. A. Schär	-	Sammelstelle für Tierkadaver unter 50 kg	1/3 an Gesamtkosten		
Verband Schweizerischer Einwohnerdienste	Verband	Fachorganisation für Einwohnerdienste aus allen Teilen der Schweiz und des Fürstentums Liechtenstein	Jahresbeitrag		
Verband Thurgauer Gemeinden	Verband	Wahrung und Stärkung Gemeindeautonomie, Vertretung der Gemeindeanliegen	Beitrag pro Einwohner		
Verein freipraktizierende Hebammen Thurgau	Verein	Verein der Hebammen, welche auf selbstständiger Basis ihre Tätigkeit ausüben	Beitrag pro Einwohner		
Zwischschutzregion Hinterthurgau	Verband	Betrieb einer regional tätigen Zivilschutzorganisation	Kostenverteilung im Verhältnis der Einwohnerzahlen		
Verträge					
Abraxas Informatik AG	AG	Bereitstellung Gemeindesoftware	Jährliche Fixkosten		
Amt für Informatik TG	Kantonale Stelle	Fulloutsourcing	Jährliche Fixkosten		
ATEGRA AG	AG	Betrieb der eGeKo als Geschäftsverwaltungsoftware	Jährliche Fixkosten, Support nach Aufwand		
Axians Ruf AG	AG	Archivzugriff ehemalige Gemeindesoftware	Jährliche Fixkosten		
Axpo Biomasse AG	AG	Lieferung und Verwertung von biogenen Abfällen aus der Gemeinde Lommis	Fixpreis pro Tonne Grüngut		
Diartis AG	AG	Bereitstellung Software KLIB-net für Organisation der Sozialen Dienste	Jährliche Fixkosten, Support nach Aufwand		
Dumo Informatik & Scanning AG	AG	Scanning Dienstleistungen im Auftrag der kantonalen Steuerverwaltung	Betrag pro Steuererklärung		
Geotopo AG	AG	Amtliche Vermessung, Geometer, WebGIS	Jährliche Fixkosten, Vermessung nach Aufwand		
Quadiant AG	AG	Service Frankiersystem	Fixpreis für Servicepaket, Verbrauchsmaterial nach Aufwand		
René Faigle AG	AG	Miete Kopier-Multifunktions-System	Fixmiete, Ausdrücke nach Aufwand		
Worldline Schweiz AG	AG	Betrieb Zahlterminal und Abwicklung Transaktionen	Fixpreis für Servicepaket und Betrag pro Transaktion		

	Investitionsprojekte	Kreditbetrag	Kumulierte Investitionen bis 31.12.2024	Rechnung 2025		Verfügbarer Restkredit
				Ausgaben	Einnahmen	
	Investitionsrechnung	240'000.00	-345'333.30		196'168.66	240'000.00
7	UMWELTSCHUTZ UND RAUMORDNUNG	240'000.00	-273'530.00		160'267.01	240'000.00
7101	Wasserwerk (Gemeindebetrieb)		-116'030.00		64'267.01	
7101.1000	Anschlussgebühren von privaten Haushalten		-116'030.00		64'267.01	
7201	Abwasserbeseitigung (Gemeindebetrieb)		-157'500.00		96'000.00	
7201.1000	Anschlussgebühren von privaten Haushalten		-157'500.00		96'000.00	
7301	Abfallwirtschaft (Gemeindebetrieb)	240'000.00				240'000.00
7301.1010	Grüngutentsorgungsplatz	240'000.00				240'000.00
8	VOLKSWIRTSCHAFT		-71'803.30		35'901.65	
8710	Elektrizität (allgemein)		-71'803.30		35'901.65	
8710.1001	Rückzahlung Aktionärsdarlehen LST Energie AG		-71'803.30		35'901.65	

Anlagenspiegel Verwaltungsvermögen

1.1.2025 - 31.12.2025
 FIBU, Geschäftsjahr 2025, Istzahlen
 Politische Gemeinde Lommis

Anlage	Stand per 01.01.	Anschaffungs- und Herstellkosten			Stand per 31.12.	Stand per 01.01. (-)	Kumulierte Abschreibungen			Stand per 31.12.	Buchwert Stand 31.12.2025
		Zugang (+)	Abgang (-)	Umglieđ. (+/-)			Planmässige Abschr. (-)	Ausserplanm. Abschr./Wertbr. (-)	Abgänge (+) Umglieđ. (+/-)		
140100 Strassen / Verkehrswege	2'586'785.79	0.00	0.00	0.00	2'586'785.79	-630'259.34	-113'530.85	0.00	0.00	-743'790.19	1'842'995.60
140180 Flur- und Waldstrassen UHK	385'911.60	0.00	0.00	0.00	385'911.60	-38'591.20	-9'647.80	0.00	0.00	-48'239.00	337'672.60
140200 Wasserbau	21'765.45	0.00	0.00	0.00	21'765.45	-1'305.90	-435.30	0.00	0.00	-1'741.20	20'024.25
140310 Tiefbauten Wasserwerk	2'682'207.92	0.00	0.00	0.00	2'682'207.92	-640'934.97	-107'920.25	0.00	0.00	-748'855.22	1'933'352.70
140320 Tiefbauten Abwasserbeseitigung	924'172.32	0.00	0.00	0.00	924'172.32	-194'273.72	-34'531.45	0.00	0.00	-228'805.17	695'367.15
140400 Hochbauten allgemeiner Haushalt	1'747'652.55	0.00	0.00	0.00	1'747'652.55	-182'350.20	-82'600.20	0.00	0.00	-264'950.40	1'482'702.15
140610 Mobilien Wasserwerk	65'176.81	0.00	0.00	0.00	65'176.81	-24'441.31	-8'147.10	0.00	0.00	-32'588.41	32'588.40
142900 Übrige immaterielle Anlagen allgemeiner Haushalt	155'688.05	0.00	0.00	0.00	155'688.05	-35'856.10	-15'568.80	0.00	0.00	-51'424.90	104'263.15
144400 Aktionärsdarlehen an LST Energie AG	646'230.18	-35'901.65	0.00	0.00	610'328.53	0.00	0.00	0.00	0.00	0.00	610'328.53
145400 Beteiligung an LST Energie AG	2'286'457.72	0.00	0.00	0.00	2'286'457.72	0.00	0.00	0.00	0.00	0.00	2'286'457.72
206871 Passivierte Investitionsbeiträge von privaten Haushalten für Wasserwerk	272'330.00	64'267.01	0.00	0.00	336'597.01	-48'659.00	-16'829.85	0.00	0.00	-65'488.85	271'108.16
206872 Passivierte Investitionsbeiträge von privaten Haushalten für Abwasserbeseitigung	320'000.00	96'000.00	0.00	0.00	416'000.00	-52'400.00	-20'800.00	0.00	0.00	-73'200.00	342'800.00
Gesamttotal	12'094'378.39	124'365.36	0.00	0.00	12'218'743.75	-1'849'071.74	-410'011.60	0.00	0.00	-2'259'083.34	9'959'660.41

FINANZKENNZAHLEN

MIT WERKBETRIEBEN

2025 aktuelles Jahr

2024 Vorjahr 1

2023 Vorjahr 2

* Aufgrund der Ausgliederung des EW und dem damit verbundenen ausserordentlichen Ertrag sind im Jahr 2023 diverse Kennzahlen nur beschränkt aussagekräftig bzw. mit den Vorjahren vergleichbar.

Nettoverschuldungsquotient		9.03%	(Nettoschuld I im Verhältnis zum gewichteten Fiskalertrag)
		61.42%	
< -100 %	sehr gut	9.45%	Der Nettoverschuldungsquotient gibt an, welcher Anteil der direkten Steuern der natürlichen und juristischen Personen nötig ist, um die Nettoverschuldung abzutragen.
-100 % bis 0 %	gut		
0 % bis 100 %	mittel		
100 % bis 150 %	genügend		
> 150 %	schlecht		
Selbstfinanzierungsgrad		100.00%	(Selbstfinanzierung in Prozent der Nettoinvestitionen)
		37.78%	
>100 %	ideal (mittel- / langfristig)	*81.74	Der Selbstfinanzierungsgrad zeigt an, in welchem Ausmass Neuinvestitionen durch selbsterwirtschaftete Mittel finanziert werden können. Ein Selbstfinanzierungsgrad unter 100% führt zu einer Neuverschuldung. Liegt dieser Wert über 100%, können Schulden abgebaut werden. Mittelfristig sollte der SF-Grad im Durchschnitt gegen 100% sein, wobei auch der Stand der aktuellen Verschuldung eine Rolle spielt. Die Kennzahl kann starken Schwankungen unterliegen und sollte daher mittelfristig betrachtet werden.
80 % - 100 %	gut bis vertretbar		
50 % - 80 %	problematisch		
< 50 %	ungenügend		
Bilanzüberschussquotient		296.22%	(Eigenkapital in Prozent des Fiskalertrages)
		297.57%	
< 0 %	kritisch	320.91%	Nach Gemeindegrösse abgestufte Mindestausstattung des Eigenkapitals (Bilanzüberschuss) zur Abdeckung von Aufwandüberschüssen, zum Schutz vor einem Bilanzfehlbetrag sowie zur Verstärkung der Risikofähigkeit.
> 0 % - 15 %	schlecht		
> 15 % - 45 %	mittel		
> 45 % - 90 %	gut		
> 90 %	sehr gut		
Zinsbelastungsanteil		0.37%	(Nettozinsen in Prozent des Laufenden Ertrages)
		0.64%	
0 % - 4 %	gut	*0.2%	Der Zinsbelastungsanteil sagt aus, welcher Anteil des Laufenden Ertrags durch den Zinsaufwand gebunden ist. Je tiefer der Wert, desto grösser der Handlungsspielraum.
4 % - 9 %	genügend		
> 9 %	schlecht		
Investitionsanteil		0.00%	(Bruttoinvestitionen in Prozent des konsolidierten Gesamtaufwandes)
		36.07%	
< 10 %	schwache Investitionstätigkeit	*65.25%	Der Investitionsanteil zeigt die Aktivität im Bereich der Investitionen und den Einfluss auf die Nettoverschuldung. Die Kennzahl kann von Jahr zu Jahr sehr stark schwanken. Eine Beurteilung über mehrere Jahre ist deshalb wichtig und sinnvoll zusammen mit dem Selbstfinanzierungsgrad.
10 % - 20 %	mittlere Investitionstätigkeit		
20 % - 30 %	starke Investitionstätigkeit		
> 30 %	sehr starke Investitionstätigkeit		
Nettoschuld I pro Einwohner		Fr. 114.75	(Fremdkapital abzüglich Finanzvermögen pro Einwohner)
		Fr. 746.00	
< 0 Fr.	Nettovermögen	Fr. 106.11	Die Nettoschuld pro Einwohner wird als Gradmesser für die Verschuldung verwendet. Ein negativer Wert entspricht einem Nettovermögen pro Einwohner.
0 Fr. - 1'000 Fr.	geringe Verschuldung		
1'001 Fr. - 2'500 Fr.	mittlere Verschuldung		
2'501 Fr. - 5'000 Fr.	hohe Verschuldung		
> 5'000 Fr.	sehr hohe Verschuldung		
Bruttoverschuldungsanteil		88.15%	(Bruttoschulden in Prozent des Laufenden Ertrages)
		108.73%	
< 50 %	sehr gut	*44.46%	Der Bruttoverschuldungsanteil ist eine Grösse zur Beurteilung der Verschuldungssituation bzw. zur Frage, ob die Verschuldung in einem angemessenen Verhältnis zu den erwirtschafteten Erträgen steht. Er zeigt an, wieviele Prozente vom Finanzertrag benötigt werden, um die Bruttoverschuldung abzutragen.
50 % - 100 %	gut		
100 % - 150 %	mittel		
150 % - 200 %	schlecht		
> 200 %	kritisch		
Kapitaldienstanteil		10.16%	(Kapitalkosten im Verhältnis zu Laufenden Ertrag)
		10.95%	
< 5 %	geringe Belastung	*4.61	Der Kapitaldienstanteil ist die Messgrösse für die Belastung des Haushaltes durch Kapitalkosten. Die Kennzahl gibt Auskunft darüber, wie stark der Laufende Ertrag durch den Zinsdienst und die Abschreibungen (= Kapitaldienst) belastet ist. Ein sehr hoher Anteil weist auf einen enger werdenden finanziellen Spielraum hin.
5 % - 15 %	tragbare Belastung		
> 15 %	hohe Belastung		
Selbstfinanzierungsanteil		18.27%	(Selbstfinanzierung im Verhältnis zu Laufenden Ertrag)
		15.26%	
> 20 %	gut	*51.53	Der Selbstfinanzierungsanteil charakterisiert die Finanzkraft und den finanziellen Spielraum einer Gemeinde. Er gibt an, welchen Anteil ihres Ertrages die öffentliche Körperschaft zur Finanzierung ihrer Investitionen aufwenden kann.
10 % - 20 %	mittel		
< 10 %	schlecht		

Anhang zur Jahresrechnung 2025

Bilanzierungsgrundsätze

Die Jahresrechnung wurde in Übereinstimmung mit der Verordnung des Regierungsrates über das Rechnungswesen der Gemeinden vom 23. April 2013 erstellt. Dieses beruht auf den Grundsätzen des Harmonisierten Rechnungsmodells 2 (HRM2) und orientiert sich an den Empfehlungen der Konferenz der kantonalen Finanzdirektoren.

Grundsätze des neuen Rechnungsmodells HRM2

Die Elemente der Jahresrechnung nach HRM2 sind die Bilanz, die Erfolgsrechnung, die Investitionsrechnung, die Geldflussrechnung und der Anhang. Die Bilanz zeigt die Vermögenslage auf. In der Bilanz werden die Aktiven (gegliedert in Finanz- und Verwaltungsvermögen) und die Passiven (gegliedert in Fremdkapital und Eigenkapital) einander gegenübergestellt. Der Saldo ist der Bilanzierungsüberschuss / Fehlbetrag. Die Erfolgsrechnung weist die Erträge und die Aufwendungen des Geschäftsjahres aus. Der Gesamterfolg verändert den Bilanzüberschuss bzw. den Bilanzfehlbetrag. Die Investitionsrechnung umfasst wesentliche Ausgaben mit mehrjähriger Nutzungsdauer, sowie die dazugehörigen Investitionseinnahmen. Die Geldflussrechnung stellt die Geldflüsse aus der operativen Tätigkeit, den Investitions- und den Finanzierungsvorgängen dar. Als Saldo resultiert die Veränderung der flüssigen Mittel gegenüber dem Vorjahr. Der Anhang beinhaltet den Eigenkapitalnachweis, den Rückstellungsspiegel, den Beteiligungs- und Gewährleistungsspiegel, die Kreditkontrolle und den Anlagespiegel. Zusätzliche enthält er Angaben, die für die Beurteilung der Vermögens- und Ertragslage, der Verpflichtungen und der finanziellen Risiken von Bedeutung sind.

Die allgemeinen Bewertungsgrundsätze sind im Bilanzanpassungsbericht aus dem Jahr 2017 (Umstellung auf HRM2) ausführlich umschrieben.

Anlagen des Finanzvermögens:

Das Finanzvermögen wird periodisch, mindestens aber alle fünf Jahre neu bewertet. Bewertungskorrekturen werden erfolgswirksam verbucht. Die Neubewertungsreserve, die mit der Einführung von HRM 2 per 1. Januar 2017 gebildet worden war, wurde nach Ablauf der 5-jährigen Wartefrist im Jahr 2022 zu Gunsten des Bilanzüberschusses aufgelöst.

Sachanlagen des Verwaltungsvermögens:

Die Aktivierungsgrenze für Sachanlagen des Verwaltungsvermögens beträgt für die Gemeinde Lommis CHF 50'000. Die Anlagen werden ab Nutzungsbeginn linear abgeschrieben gemäss Handbuch HRM2 des Kantons Thurgau.

Anlagekategorien

Abschreibungsdauer

Informatik- und Kommunikationssysteme	4 Jahre
Immaterielle Anlagen	5 Jahre
Mobilien, Ausstattungen und Maschinen	8 Jahre
Orts- und Regionalplanungen	10 Jahre
Spezialfahrzeuge	15 Jahre
Technische Gebäudeeinrichtung	15 Jahre
Tiefbauten, Strassen und Plätze (ab Fertigstellung 2023)	25 Jahre
Übrige Tiefbauten (ab Fertigstellung 2023)	30 Jahre
Gebäude, Hochbauten	33 Jahre
Grundstücke nicht überbaut	40 Jahre
Tiefbauten, Strassen und Plätze (bis Fertigstellung 2022)	40 Jahre
Übrige Tiefbauten (bis Fertigstellung 2022)	40 Jahre
Wald, übrige Sachanlagen	40 Jahre
Kanal- und Leitungsnetze, Gewässerverbauungen	50 Jahre
Investitionen vor dem 01.01.2017	10 Jahre

Vollständigkeitserklärung zur Jahresrechnung 2025 der Politischen Gemeinde Lommis

Der Gemeinderat und die Leiterin der Finanzen bestätigen, dass



- alle buchungspflichtigen Geschäftsfälle in der vorliegenden Jahresrechnung erfasst sind.
- sämtliche Vermögenswerte, Verpflichtungen, Guthaben und Schulden in der Bilanz berücksichtigt sind.
- allen bilanzierungspflichtigen Risiken und Werteinbussen bei der Bewertung und Festsetzung der Wertberichtigungen und Rückstellungen genügend Rechnung getragen worden ist.
- alle Eventualverpflichtungen, Bürgschaften und Beteiligungsverhältnisse im Anhang zur Jahresrechnung aufgeführt sind.
- alle Angaben im Anhang zur Jahresrechnung vollständig und richtig aufgeführt sind.
- und alle zum Verständnis des Jahresergebnisses nötigen Informationen in den Kommentaren zur Rechnung enthalten sind.

Die Jahresrechnung 2025 der Politischen Gemeinde Lommis wurde dem Gemeinderat vorgelegt und von diesem am 11. März 2026 genehmigt und zu Händen der Revision verabschiedet:

Leiterin Finanzen:


Alexandra Strahm

Namens des Gemeinderats

Gemeindepräsident: 
Gemeindeschreiber: 
Thomas Engel Rolf Hösli

Bericht über die Prüfung der Jahresrechnung 2025 der Politischen Gemeinde Lommis

Als Rechnungsprüfungskommission haben wir die Buchführung und die Jahresrechnung (Bilanz, Erfolgsrechnung, Investitionsrechnung, Geldflussrechnung und Anhang) der Politischen Gemeinde Lommis für das per 31.12.2025 abgeschlossene Geschäftsjahr geprüft.

Für die Jahresrechnung ist der Gemeinderat verantwortlich, während unsere Aufgabe darin besteht, diese zu prüfen und zu beurteilen.

Unsere Prüfung erfolgte nach anerkannten Revisionsgrundsätzen, wonach eine Prüfung so zu planen und durchzuführen ist, dass wesentliche Fehlaussagen in der Jahresrechnung mit angemessener Sicherheit erkannt werden. Basis für die Rechenkontrollen waren die "Prüfungshandlungen HRM2" und die "Arbeitshilfen für Rechnungsprüfungsorgane" (AH RPO) sowie die Hinweise und Bemerkungen dazu. Wir prüften die Posten und Angaben der Jahresrechnung anhand von Stichproben. Ferner beurteilten wir die Anwendung der massgebenden Rechnungslegungsgrundsätze, die wesentlichen Bewertungsentscheide sowie die Darstellung der Jahresrechnung als Ganzes. Wir sind der Auffassung, dass unsere Prüfung eine ausreichende Grundlage für unser Urteil bildet.

Gemäss unserer Beurteilung entsprechen die Buchführung und die Jahresrechnung den gesetzlichen Bestimmungen.

Wir empfehlen, die vorliegende Jahresrechnung zu genehmigen.

Lommis, 16. / 17. März 2026

Die Rechnungsprüfungskommission:


Jana Brüni


Reto Haupt


Erwin Meierhofer


Petra Zünd